


RAPPORT ANNUEL
2016

Assurons le
CHANGEMENT



SANAD  سند
L'ASSURANCE QUI VOUS LIBÈRE



SOMMAIRE

06 MOT DU PRESIDENT

08 GOUVERNANCE

10 PROFIL ET DATES CLES

12 ENVIRONNEMENT ECONOMIQUE
ET SECTORIEL

17 REALISATIONS 2016

- Stratégie et Management
- Réseau de distribution
- Marketing et Communication
- Nouvelles offres produits
- Digital
- Recouvrement
- Ressources Humaines
- Systèmes d'information
- Actions citoyennes

30 RAPPORT FINANCIER

- Résultat de l'exercice 2016
- Résolutions

41 NOTRE RESEAU

MOT DU PRESIDENT



“ Ce rapport annuel témoigne du dynamisme de notre compagnie, de la solidité de nos fondamentaux et de la performance de notre modèle qui s’appuie sur la forte implication de nos collaborateurs, notre réseau et nos partenaires. ”

L'année 2016 a de nouveau été une excellente année pour SANAD Assurances. Ses résultats remarquables sont portés par des équipes et des partenaires engagés, des outils de gestion performants et une stratégie de croissance pertinente.

La compagnie s'est bien évidemment inscrite dans la dynamique de développement qui a marqué le secteur, notamment sur le plan réglementaire, à travers, entre autres, la consolidation de ses indicateurs techniques.

Sur un tout autre registre, le digital, appelé à se développer rapidement dans le marché marocain des assurances, a déjà été investi par SANAD Assurances qui l'a mis au cœur de sa stratégie dès 2015, avec la digitalisation de plusieurs process métiers, en préparation à une transformation numérique de ses services à la clientèle.

Notre compagnie a également fait de la performance commerciale un axe important de sa stratégie en 2016, conformément aux orientations de notre plan triennal 2015-2017. A ce titre, plusieurs conventions ont été signées

avec des groupements professionnels, visant à leur offrir des produits à forte valeur ajoutée.

L'ensemble des efforts menés a permis à SANAD Assurances de dégager un chiffre d'affaires de 1,75 milliard de dirhams en 2016, en hausse de 5,6%. La branche Non-Vie a évolué de 2,3%, tandis que les réalisations en Assurance Vie ont enregistré une progression significative de 25,9 %, dans le sillage des années précédentes. La compagnie a clôturé l'exercice avec un résultat net en hausse de 10% comparé à l'exercice 2015.

Ce rapport annuel témoigne du dynamisme de notre compagnie, de la solidité de nos fondamentaux et de la performance de notre modèle qui s'appuie sur la forte implication de nos collaborateurs, notre réseau et nos partenaires.

Nous sommes confiants dans notre capacité à générer de la croissance de manière sereine, tout en respectant les impératifs réglementaires et les ambitions de développement de notre actionnaire de référence, le Groupe Holmarcom.

Mohamed Hassan BENSALAH
Président Directeur Général



GOUVERNANCE

1



GOVERNANCE

PRESIDENT

M. Mohamed Hassan Bensalah

ADMINISTRATEURS

Mme Latifa Bensalah

Mme Fatima Zahra Bensalah

M. Karim Chiouar

M. Sellam Sekkat

Holmarcom représentée par M. Mohamed Hassan Bensalah

Caisse de Dépôt et de Gestion - CDG, représentée par M. Omar Lahlou

DIRECTION GENERALE

Président Directeur Général

M. Mohamed Hassan Bensalah

Directeur Général Délégué

M. Abdelilah Laamarti

COMMISSAIRES AUX COMPTES

Ernst & Young

Deloitte Audit

COMITES ORGANISATIONNELS

Comité Exécutif

Comité d'Audit

Comité Risques et Contrôle Permanent

Comité Management

Comité Commercial

Comité Prestation

Comité Recouvrement

Comité Réassurance



PROFIL ET DATES CLES

2

PROFIL ET DATES CLES

SANAD Assurances, filiale phare du Pôle Finance du Groupe Holmarcom

Accompagnant le développement que connaissent les services financiers au Maroc, le Groupe Holmarcom déploie une présence diversifiée dans plusieurs segments de ce secteur, notamment le marché de l'assurance à travers les compagnies SANAD Assurances et Atlanta, et le cabinet de courtage CPA.

Valeurs et engagements

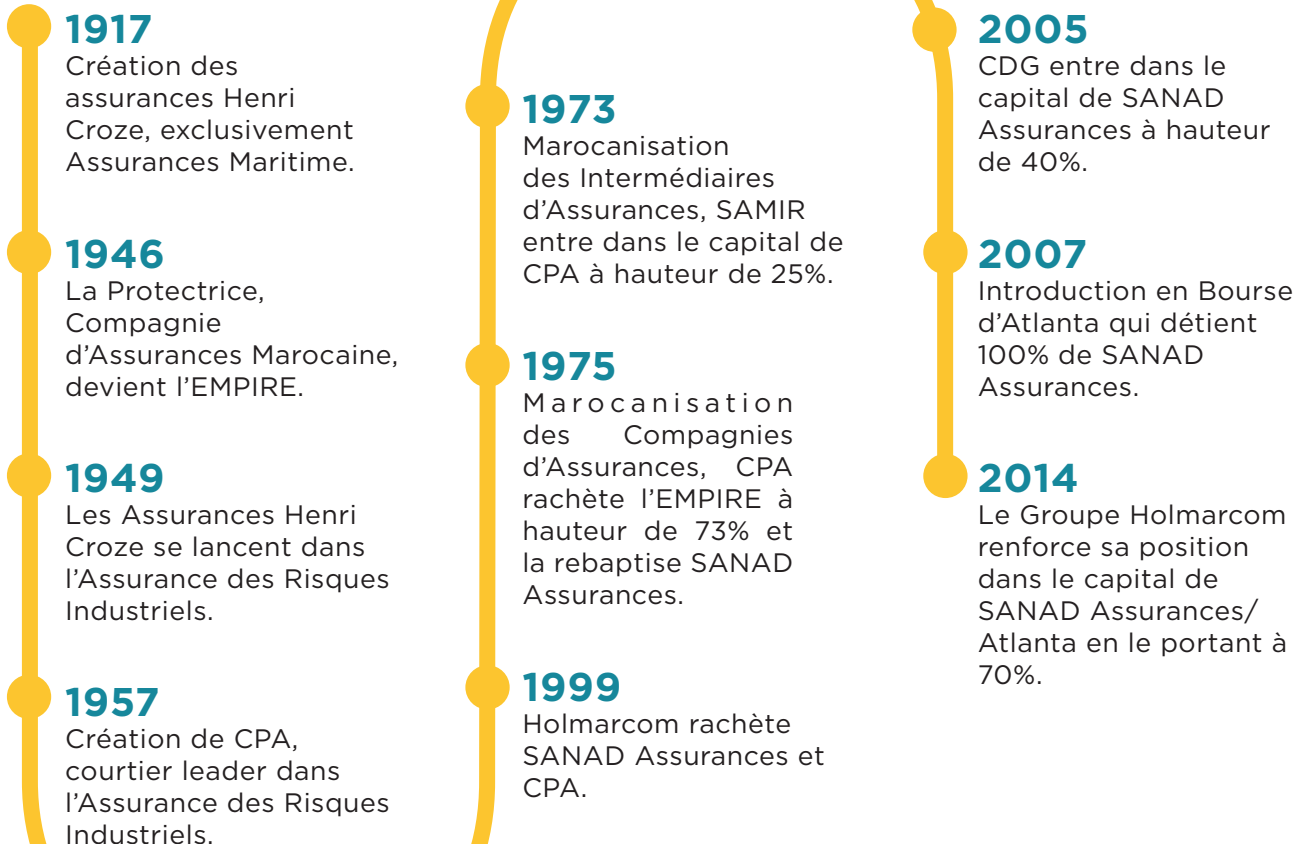
NOS VALEURS

- **Orientation clients** : pour répondre au mieux aux attentes de nos Assurés.
- **Expertise** : pour apporter des solutions adaptées avec professionnalisme.
- **Rigueur** : pour maintenir un haut niveau de qualité de service.
- **Fiabilité** : pour renforcer la confiance de nos Assurés et de nos Partenaires.

NOTRE ENGAGEMENT

- Forte contribution à la satisfaction de nos clients, nos collaborateurs et nos actionnaires.

Dates clés





ENVIRONNEMENT ECONOMIQUE ET SECTORIEL

3

Economie Internationale

La progression de l'économie mondiale demeure lente

En 2016, l'économie mondiale n'a progressé que de 2,2%, soit le taux de croissance le plus faible depuis la Grande Récession de 2009. La progression lente de l'économie mondiale est marquée par un faible rythme de l'investissement mondial, un ralentissement de la croissance du commerce mondial et par des niveaux d'endettement élevés. Les prix bas des matières premières ont exacerbé ces facteurs dans de nombreux pays exportateurs de matières premières depuis mi-2014.

Les conflits et les tensions géopolitiques continuent de peser sur les perspectives économiques de plusieurs régions. Le produit mondial brut devrait augmenter de 2,7% en 2017 et de 2,9% en 2018. Cette modeste reprise constitue davantage une stabilisation économique plutôt qu'une reprise vigoureuse et soutenue de la demande mondiale. La légère augmentation de la croissance du Produit Intérieur Brut (PIB) prévue pour les économies développées en 2017

est largement déterminée par la fin du cycle de déstockage aux États-Unis et par des politiques de soutien additionnelles au Japon.

Les économies en transition devraient connaître une croissance de 1,4% en 2017 selon le FMI et ce, après deux années consécutives de décroissance, en grande partie due à la forte détérioration des termes de l'échange pendant la période 2014-2015. Il est également prévu que la croissance économique dans les pays exportateurs de matières premières s'accélère légèrement, bénéficiant de la stabilisation des prix de ces produits et de la réduction des pressions inflationnistes, antérieurement provoquées par les fortes dépréciations des taux de change. L'Asie de l'Est et l'Asie du Sud continueront de croître plus rapidement que les autres régions, bénéficiant d'une forte demande intérieure et d'une plus ample marge de manœuvre pour leurs politiques macroéconomiques.



Economie Nationale

Evolution timide en 2016

De 4,5% en 2015, la croissance a été de 1,6% seulement en 2016. Une décélération due principalement à une baisse très importante de la valeur ajoutée agricole, après une campagne marquée par une pluviométrie déficitaire. Selon le HCP, les faibles capacités structurelles des activités non-agricoles à atténuer les effets négatifs de la campagne sur le rythme de la croissance économique nationale ont également pesé en 2016.

Globalement, les activités non-agricoles se seraient améliorées de 2,2% en 2016, en légère hausse par rapport à 1,8% en 2015, tout en restant largement en deçà du taux de 4,2% par an durant les années 2008-2012.

Dans ce contexte, l'économie nationale aurait connu une décélération de l'épargne intérieure, passant de 22,5% du PIB en 2015 à 21,8% en 2016. La consommation finale nationale aurait augmenté de 3,7% aux prix courants, alors que le PIB nominal se serait accru de 2,9%.

Pour 2017, le HCP prévoit une croissance de 3,6% de l'économie marocaine. Il s'attend à une hausse de la valeur ajoutée de 9,7% au lieu d'une baisse de 9,8% en 2016 et à une amélioration de la demande mondiale adressée au Maroc, de 3,8%. Selon ces prévisions, la demande intérieure va croître de 3,9% en 2017, soit le même rythme qu'en 2016.



Secteur de l'assurance au Maroc

Un cadre réglementaire adapté

Cadre réglementaire

- Changement de statut de la Direction des Assurances et de la Prévoyance Sociale (DAPS) qui devient, par la loi n°64-12, l'Autorité de Contrôle des Assurances et de la Prévoyance Sociale (ACAPS). Ce changement est accompagné par la désignation des membres représentant la profession au sein des commissions de régulation et de discipline.
- Adoption par la Chambre des représentants de la loi 110-14 portant création du régime de couverture des conséquences d'événements catastrophiques.
- Adoption par la Chambre des conseillers de la loi 59-13 portant modification du code des assurances avec la mise en place du cadre législatif de l'assurance Takaful et l'instauration de l'obligation des assurances Tous Risques Chantier et Responsabilité Civile Décennale.
- Révision à la hausse du montant minimum des garanties Responsabilité Civile Automobile.

Marché des assurances

Déploiement de la circulaire sur la relation entre les intermédiaires et les compagnies :

- Entrée en vigueur au 1^{er} avril

2016, la circulaire de l'ACAPS encadrant les relations entre intermédiaires et compagnies d'assurances fixe, notamment, les conditions minimales relatives à l'encaissement des primes et au paiement des sinistres. Quant au recouvrement, cette circulaire conditionne la remise de l'attestation d'assurance automobile au paiement de la prime. Parallèlement à la mise en place de cette nouvelle circulaire, l'ACAPS a instauré l'obligation d'apurer les soldes des intermédiaires arrêtés au 31 mars 2016 auprès des compagnies.

Marché financier

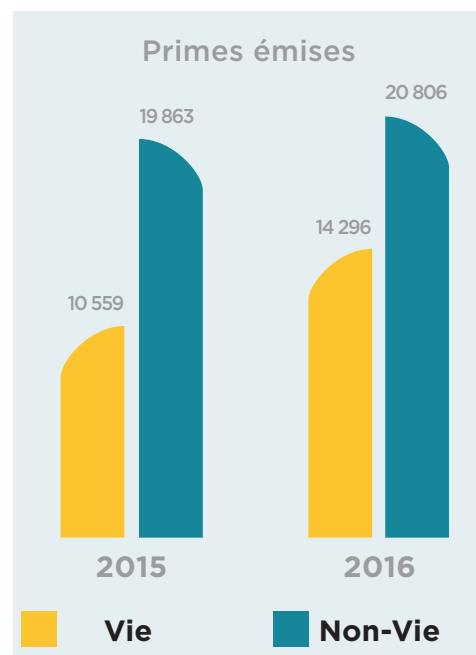
- Performance exceptionnelle du marché actions dans un contexte de taux bas avec une hausse de 30,46% de l'indice MASI en 2016.
- Taux directeur en baisse de 25 pb depuis mars 2016 à 2,25%, avec comme conséquence la poursuite de la baisse des rendements obligataires entamée fin 2013.
- Les taux à 10 et 15 ans atteignent des niveaux historiquement bas respectivement de 3,2% (-30pb) et 3,5% (-40 pb).

ENVIRONNEMENT ECONOMIQUE ET SECTORIEL

Le montant des émissions a connu cette année une croissance importante de 15,39%, réalisant 35,10 milliards de dirhams contre 30,42 milliards de dirhams un an auparavant.

Les primes émises dans la branche Vie et capitalisation ont atteint 14,29 milliards de dirhams, contre 10,56 milliards de dirhams en 2015, soit une progression de 35,35%. Cette augmentation est due essentiellement à une opération exceptionnelle consistant au transfert d'un portefeuille Vie d'une banque vers sa mutuelle.

Les opérations Non-Vie se sont fixées à 20,81 milliards de dirhams, soit 58,75% du total, contre 19,86 milliards de dirhams en 2015, soit une hausse de 4,95%.



Un marché de 35 milliards de dirhams

	Chiffre d'affaires	Contribution	Evolution 2015/2016
Assurances Vie et Capitalisation	14 292,6	40,7%	35,4%
Automobile	9 953,8	28,4%	4,6%
Accidents Corporels	3 652,8	10,4%	8,7%
Accidents du Travail	2 174,1	6,2%	4,0%
Incendie	1 318,4	3,8%	0,5%
Assistance - Crédit - Caution	1 331,1	3,8%	12,5%
Transport	578,0	1,6%	4,7%
Autres Opérations Non-Vie	734,5	2,1%	4,7%
Responsabilité Civile Générale	550,2	1,6%	1,1%
Risques Techniques	329,4	0,9%	-16,3%
Acceptations en réassurance	187,0	0,5%	-29,7%
Total	35 101,9	100%	15,4%

En millions de dirhams



REALISATIONS 2016

4



REALISATIONS 2016

Stratégie et Management

Analyse, efficacité et excellence au cœur de la stratégie

Répondre aux besoins de la clientèle nécessite un travail de longue haleine. Parfaitement consciente de cet impératif, SANAD Assurances érige en valeur absolue l'écoute de son environnement. C'est dans cette optique que la compagnie a noué des partenariats avec des professions à fort potentiel.

SANAD Assurances a décidé, dans le cadre de l'amélioration de ses solutions de couverture, d'étoffer son offre à travers la multiplication des conventions signées avec plusieurs partenaires. Cela permet d'accroître la surface de contact

avec l'environnement de la compagnie dans un contexte de plus en plus concurrentiel.

Ces actions concordent avec les orientations stratégiques du Plan triennal Massar Attafaouk mis en place par le groupe Holmarcom en 2014 et visant à atteindre l'excellence opérationnelle.

L'orientation client est une valeur qui anime la compagnie. La politique de partenariats et conventions mise en place devrait, dans ce sens, permettre à SANAD Assurances d'atteindre rapidement ses objectifs.





REALISATIONS 2016

Réseau de distribution

Renforcement de la relation compagnie-réseau

Extension du réseau

En 2016, SANAD Assurances a poursuivi son offensive commerciale à travers notamment le renforcement de sa présence sur le marché. A cet effet, le réseau s'est élargi avec l'ouverture de 15 nouvelles agences. A cette occasion, la compagnie a organisé, dans chacune des agences, deux journées portes ouvertes.

Objectif : donner écho à ces nouvelles ouvertures auprès de la future clientèle.

Encadrement du réseau conformément à la nouvelle circulaire

SANAD Assurances a accompagné son réseau d'intermédiaires, conformément aux dispositions de la circulaire de l'ACAPS visant à verrouiller la procédure liée à la collecte

et la gestion des primes. Cet encadrement s'est effectué à travers des présentations pour les réseaux Agents et Courtiers portant sur le contenu de la circulaire. Mais aussi à travers des solutions afin de retrouver une certaine souplesse du système de restitution des primes, comme les Terminaux de Paiement Electronique (TPE) pour le règlement par carte, le fractionnement ou encore la signature de conventions avec plusieurs organismes de crédit.

Cycle de formation au profit des Réseaux Agents et Courtiers

La formation continue reste par ailleurs une priorité pour SANAD Assurances. Objectif : doter son réseau des compétences nécessaires au regard notamment des mutations importantes que connaît le secteur des assurances.

Ce cycle de formation a porté sur différents produits, notamment les produits d'Épargne Retraite, Épargne Éducation et Placement, Risques Divers, Risques Techniques, Tous Risques Chantiers et RC Décennale.





REALISATIONS 2016

Consolidation des relations avec le réseau

L'année 2016 a été ponctuée par plusieurs réalisations. SANAD Assurances a organisé dans la ville ocre sa convention au profit de son réseau d'Agents Exclusifs. Ce fut l'occasion de les rencontrer dans une ambiance conviviale tout en leur permettant d'échanger avec un expert international

sur l'évolution de la relation client-Agent. Les Agents ont pu également prendre part à un Team Building organisé autour de l'esprit d'équipe.

Dans ce même sens, les collaborateurs du réseau des Courtiers ont assisté à une grande réception organisée par la compagnie afin de les motiver et renforcer ainsi, les liens entre la compagnie et son réseau.

Mise en place de la nouvelle politique d'incentive 2016-2019 définissant les modalités de planification et d'exécution de toute opération de motivation.



Des voyages au profit du réseau SANAD Assurances

Pour motiver son réseau, SANAD Assurances a mis en place un challenge visant à récompenser ses meilleurs agents. Ainsi, les 12 agents qui ont réalisé les meilleures performances en termes de progression du chiffre d'affaires en 2016 ont gagné un magnifique voyage à Vienne.

Pour les courtiers, ce sont les 20 premiers ayant réalisé la meilleure performance pour le renouvellement qui ont été récompensés. Les heureux gagnants se sont vu offrir par la compagnie un voyage à destination de New York.



REALISATIONS 2016

Marketing et Communication

Campagnes de Communication

Les incontournables «30 JOURS SANAD» :

On n'abandonne pas les concepts gagnants. Et, assurément, Les «30 jours SANAD», en est un. Ce rendez-vous annuel a non seulement montré sa pertinence et son impact positif auprès du public, mais a également conforté SANAD Assurances dans sa posture d'Assureur Eco-Responsable.

A travers cette opération, la compagnie a pu faire d'une pierre deux coups : sensibiliser les assurés sur l'aspect écologique, tout en leur permettant de participer à une méga tombola pour gagner une voiture hybride.



SANAD  **سند**
L'ASSURANCE QUI VOUS LIBÈRE

SANAD AUTO NISSAE : Les femmes à l'honneur



Avec SANAD AUTO NISSAE, en plus de tarifs avantageux, vous bénéficiez de plus de 20 prestations d'assistance, notamment en cas de crevaison, de panne de batterie ou d'essence, d'une aide au constat, d'un véhicule de remplacement et même d'une assistance pour récupérer votre véhicule mis en fourrière. www.sanad.ma

SANAD  **سند**
L'ASSURANCE QUI VOUS LIBÈRE

A l'occasion de la Journée internationale de la femme, la compagnie a lancé, une campagne attractive via le produit SANAD Auto Nissae. Il s'agissait, à travers cette opération, d'offrir un bracelet avec une Khmissa en or aux assurées SANAD.

Auto Expo 2016 : SANAD Assurances communique sur son offre AUTO WW

Toujours présente dans les grands rendez-vous, SANAD Assurances a, une nouvelle fois, accompagné le Salon Auto Expo. Durant cette édition 2016, une campagne de communication a été initiée autour de son produit SANAD Auto WW.





REALISATIONS 2016

Sponsoring

Air Show : SANAD Assurances Assureur exclusif de l'International Marrakech Airshow

SANAD Assurances s'est illustrée à l'International Marrakech AirShow. En effet, en tant que Sponsor et assureur exclusif du Salon, la compagnie s'est assurée une présence remarquable à cette manifestation internationale dédiée aux professionnels de l'industrie aéronautique et spatiale.

Une présence hautement stratégique, puisqu'elle a permis à SANAD Assurances de conforter sa position sur une niche tout aussi stratégique et très convoitée: celle de l'industrie aéronautique.



ATH : Une compagnie qui encourage la pratique du Golf



C'est parce que SANAD Assurances a fait siennes les valeurs nobles du sport, qu'elle accompagne différentes manifestations sportives, dont notamment le golf.

Dans ce cadre, la compagnie a apporté son soutien à deux événements internationaux de référence qui se sont déroulés à Rabat : le Trophée Hassan II et la Coupe Lalla Meryem. Ces deux manifestations sportives, auxquelles participent des joueurs professionnels de renommée mondiale, sont respectivement inscrites, depuis 2010, dans le calendrier de l'European Tour et du Ladies European Tour.

SANAD Assurances, Sponsor Officiel des Trophées de l'automobile

Fidèle à son ambition d'accompagner durablement l'évolution du secteur de l'automobile, SANAD Assurances a été le Sponsor Officiel de la 8^{ème} édition des Trophées de l'Automobile. Cette manifestation organisée par le magazine «Autonews», consiste à élire la Voiture de l'année parmi les nouveautés commercialisées au Maroc pendant l'année 2016, ainsi que les meilleures voitures par catégorie.



Nouvelles Offres Produits

Convention : les notaires casablancais plébiscitent sanad assurances

L'efficacité commerciale des équipes de SANAD Assurances a permis, dès début 2016, d'élargir davantage son portefeuille clientèle. En effet, SANAD Assurances a signé une convention avec le Conseil Régional des Notaires de Casablanca.

Cette convention est l'aboutissement d'une étroite collaboration entre SANAD Assurances et ce groupement, qui ont mis en commun leur expertise pour concevoir une offre complète, large et diversifiée en matière des produits d'assurances à des tarifs hautement compétitifs. C'est dans ce sens, qu'une dizaine de produits d'assurances ont été conçus, destinés exclusivement aux notaires et adaptés à leurs besoins tant professionnels que personnels.



SANAD SANTÉ INTERNATIONALE



SANAD SANTÉ INTERNATIONALE est une solution complète qui couvre vos frais d'hospitalisation, maternité, rééducation et rapatriement ainsi qu'une assistance médicale à toute épreuve au Maroc ou à l'étranger. Vous bénéficiez d'un taux de remboursement allant jusqu'à 100% pour l'ensemble de vos frais engagés.

SANAD  **سناد**
L'ASSURANCE QUI VOUS LIBÈRE

SANAD Assurances a lancé, en partenariat avec le leader mondial dans la gestion des prestations de santé à l'international, NEXtCARE, une solution médicale Premium : SANAD Santé Internationale. Confortant sa politique d'innovation et de diversification des services proposés à sa clientèle, SANAD Santé Internationale est une solution complète qui couvre les frais d'hospitalisation, maternité, rééducation et rapatriement ainsi qu'une assistance médicale à l'international. Ce produit, dont l'assuré peut bénéficier tant au Maroc qu'à l'étranger, vient ainsi, enrichir la gamme des produits santé offerts par SANAD Assurances.

SANAD GEOTRANS

Afin de permettre aux entreprises d'apporter des réponses efficaces aux coûts que représente la gestion d'une flotte automobile, SANAD Assurances a lancé sur le marché SANAD Geotrans. Il s'agit d'une solution télématique sur-mesure, permettant aux clients d'améliorer aisément la qualité de leurs services et gagner en compétitivité.

Développé en partenariat avec Geomtec, expert de la géolocalisation par GPS et de la gestion de flotte, Geotrans offre une multitude de services aux clients de la compagnie, dont notamment : la visualisation en instantané de toute la flotte automobile, le suivi en temps réel de plusieurs véhicules sur une carte, l'immobilisation à distance d'un véhicule en cas d'urgence...



SANAD GEOTRANS, une solution sur-mesure pour optimiser la gestion de votre flotte automobile.

SANAD GEOTRANS est votre solution de télématique innovante et sur-mesure, qui vous permet de gérer de manière optimale votre flotte automobile au Maroc et à l'étranger et de suivre en temps réel l'activité de vos équipes, via une plateforme web ainsi qu'une application mobile dédiée.

www.sanad.ma

SANAD  **سناد**
L'ASSURANCE QUI VOUS LIBÈRE



REALISATIONS 2016

Digital

SANAD Assurances en force sur les réseaux sociaux



Le DIGITAL n'est plus un luxe pour le secteur financier, en particulier celui des assurances. La refonte annoncée du Livre IV du Code des assurances pour y intégrer la dimension digitale dans la distribution a d'ailleurs été annoncée par l'ACAPS. C'est dans ce cadre que SANAD Assurances anticipe ces évolutions. Une démarche qui s'est matérialisée par la mise en ligne, il y a un an, de la nouvelle version www.sanad.ma. Après cette refonte du site web, SANAD Assurances s'attaque désormais aux réseaux sociaux pour améliorer sa visibilité et devenir plus présente auprès de son environnement direct. SANAD Assurances a procédé en 2016 au lancement de sa page Facebook

qui atteint aujourd'hui les 38.000 fans. Une communauté active et engagée a été construite autour de la marque.

L'objectif de la page est de favoriser des échanges durables avec les fans et fournir un espace de discussion maîtrisé. La valorisation de l'image de la compagnie en dehors des activités commerciales est également un objectif primordial pour SANAD Assurances. Ces initiatives dans le digital permettent à SANAD Assurances d'être mieux référencée, plus armée et complètement agile dans sa relation avec ses clients en particulier et son environnement de manière générale.





REALISATIONS 2016

Prestations

L'optimisation au service de la qualité

Partenariat avec Al Barid Bank pour le règlement des rentes Accidents de Travail

SANAD Assurances a procédé à la signature d'une convention de partenariat avec Al Barid Bank pour la mise en place du service «MANDATI EXPRESS PRO», dédié au règlement des rentes Accidents de Travail. SANAD Assurances s'appuie sur l'expérience de son partenaire dans l'envoi instantané de cash partout au Maroc. Les bénéficiaires profitent ainsi d'une plus grande rapidité dans la réception de leurs rentes avec des gages de sécurité. Le vaste réseau de notre partenaire, composé de plus de 1.800 agences, nous permet d'offrir à nos clients un service aux meilleurs standards.

Une plus grande dextérité dans les remboursements maladie

Soucieuse d'accélérer les procédures de remboursement maladie, SANAD Assurances a déployé une nouvelle solution de gestion des virements relatifs aux remboursements maladie. La solution «CONNEXIS» nous permet d'offrir à nos assurés des prestations efficaces dans les meilleurs délais.

Cartographie des sinistres

SANAD Assurances a procédé à un inventaire exhaustif des sinistres Automobiles et Accidents de Travail confortant notre politique de provisionnement rigoureuse et prudente des sinistres.





REALISATIONS 2016

Recouvrement

Des indicateurs en constante amélioration

Alors que le recouvrement devient une problématique persistante pour le secteur des assurances, SANAD Assurances réussit à maintenir et à accélérer la tendance baissière de son ratio d'impayés. La politique de recouvrement mise en place et la stratégie commerciale de la compagnie permettent d'afficher un ratio d'impayés de 23% à fin 2016, en forte baisse par rapport à 2015 où il était de

26,2%. Cette nette amélioration s'inscrit dans une tendance durable établie depuis 2010. Le déploiement du nouveau système de recouvrement de SANAD Assurances et les améliorations apportées au système d'informations, notamment la solution TAAMINE, permettent de dégager ces résultats qui ont eu un impact positif certain sur nos fondamentaux financiers.



Ressources Humaines

SANAD Assurances motive ses collaborateurs internes

Une gestion efficace des ressources humaines

Un nouveau système de classification du personnel a été mis en place par SANAD Assurances, répondant ainsi à des soucis de modernité et de transparence.

SANAD Assurances s'adjuge la médaille d'argent

La finale de l'édition 2016 de Holmarcom Cup, qui s'est tenue en octobre dernier, a opposé SANAD Assurances à Atlanta. A l'issue d'une rencontre serrée qui s'est soldée par un match nul (1-1), les deux équipes ont été départagées par la séance des tirs au but. L'équipe SANAD Assurances a finalement décroché la seconde place de la 8^{ème} édition de cette compétition. Les joueurs ont ainsi reçu leur médaille d'argent des mains de Madame Miriem Bensalah Chaqroun,

Le gift du 8 mars offert aux collaboratrices de SANAD Assurances

SANAD Assurances a rendu hommage à ses collaboratrices à l'occasion de la Journée mondiale de la femme, célébrée le 8 mars. SANAD Assurances a ainsi offert à toutes ses femmes qui contribuent chacune à sa manière, à l'essor de la compagnie, un magnifique sac à main.

Communication Interne

Publication du Journal Interne : LA VOIX DE SANAD

L'Objectif de La Voix de SANAD est de tenir informés les collaborateurs sur l'actualité, les évolutions et la vie sociale de l'entreprise. Il s'agit aussi d'en faire un outil qui permet de valoriser les collaborateurs, tout en renforçant la culture d'entreprise.





REALISATIONS 2016

Systemes d'Information

Un Systeme d'Information en constante evolution

Modernisation du Systeme d'Information SANAD

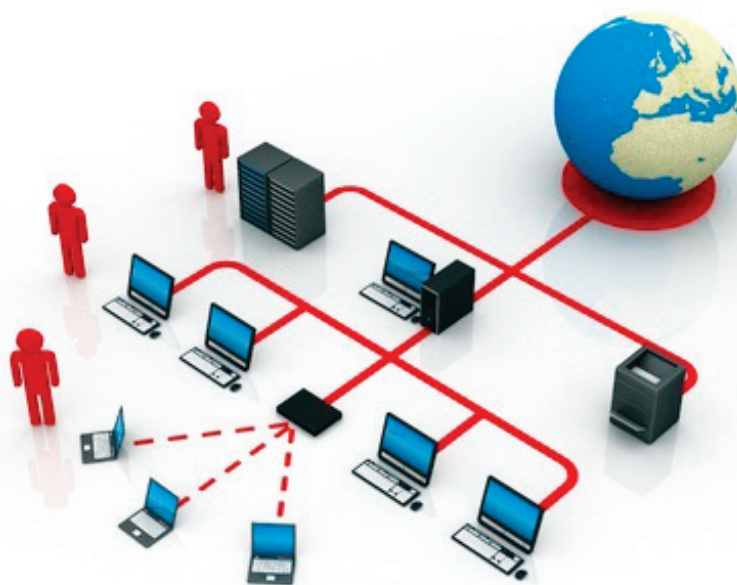
SANAD Assurances modernise constamment son Systeme d'Informations en l'adaptant aux besoins d'un marche en constante evolution. Dans ce cadre, le projet «Extinction des anciens systemes ESCALA» est completement developpe, teste et mis en production au niveau du systeme TAAMINE. Aujourd'hui, TAAMINE est d'ailleurs devenu le systeme de reference de la compagnie.

La Business Intelligence au service de SANAD Assurances

Nos Systemes d'Information ne cessent d'innover. Apres ASSIARA CARD, les equipes viennent de mettre en place une nouvelle solution : QlikView. Grace a cette application

de Business Intelligence, les Systemes d'Information peuvent desormais repondre plus rapidement aux differentes demandes des directions Metiers, tout en reduisant la pression sur l'equipe informatique.

Cette solution ouvre plusieurs opportunités d'analyse objectives qui permettent de mieux comprendre, discuter et prendre des décisions avec le réseau des intermédiaires. Utilisée pour l'analyse dynamique de données, notamment pour le pilotage commercial, QlikView permet en effet une analyse structurée et homogène des ventes et du chiffre d'affaires pour l'ensemble des entités commerciales quel que soit leur système de gestion. Avec QlikView, le pôle Production possède toutes les informations détaillées sur le chiffre d'affaires, au jour le jour, et peut évaluer rapidement les tendances, en comparant les périodes.





REALISATIONS 2016

Actions Citoyennes

L'engagement citoyen de SANAD Assurances envers son environnement

L'année 2016 s'est caractérisée par deux projets phares à vocation citoyenne :

- La collecte de denrées alimentaires durant le mois sacré de Ramadan au profit de l'Association Amal des handicapés.
- Le projet Hamri de tri sélectif des déchets.

Le premier projet revêt un caractère bien particulier puisqu'à l'occasion du mois sacré de Ramadan 2016, le Comité Développement Durable a organisé une collecte de denrées alimentaires au profit de l'Association Amal des handicapés. L'objectif étant de distribuer des paniers renfermant des denrées alimentaires de première nécessité aux enfants pensionnaires.

Le deuxième projet, dit Hamri de tri sélectif de déchets, est une action innovante qui émane de l'engagement citoyen



de la compagnie envers son environnement et les citoyens.

Dans ce secteur fortement marqué par l'informel et par l'augmentation du volume des déchets, l'objectif de la compagnie à travers ce projet est de développer une opération pilote, financée par ATLANTA/SANAD Assurances, en collaboration avec l'Association Bahri. Il a été procédé au choix d'un chiffonnier, nommé Hamri, équipé d'un vélo électrique comme moyen de travail au lieu de la charrette. Il s'est occupé de la collecte quotidienne des déchets triés du siège d'ATLANTA et SANAD Assurances qu'il revendait à une entreprise spécialisée dans le recyclage avec une traçabilité des déchets.

Un projet innovant qui traduit la responsabilité sociale de la compagnie et qui ne manquera pas d'apporter des réponses concrètes à la problématique du tri sélectif des déchets.





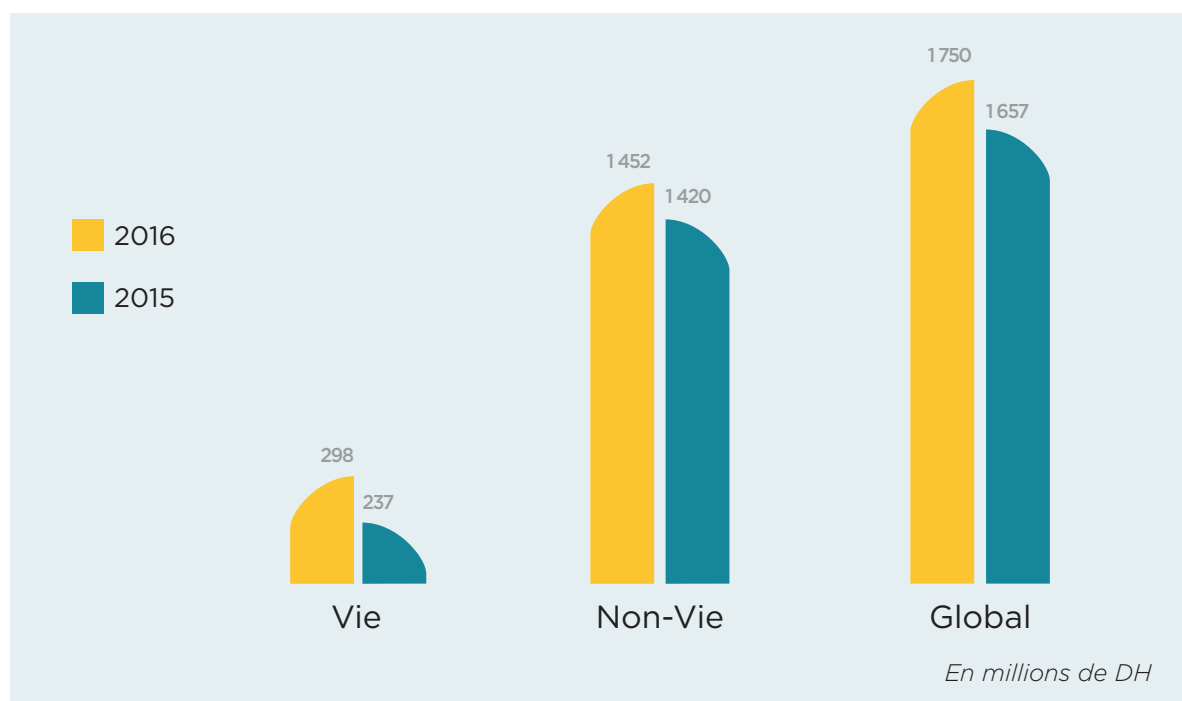
5

RAPPORT FINANCIER

Chiffre d'affaires

SANAD Assurances a réalisé un chiffre d'affaires de 1 750 milliard de dirhams en 2016, en hausse de 5,6%. La branche Non-Vie a évolué de 2,3%, tandis que les réalisations en Assurance Vie ont enregistré une progression significative de 25,9%, dans le sillage des années passées.

SANAD Assurances a clôturé l'exercice 2016 avec un résultat net de 77 millions de dirhams, en hausse de 10%.





RAPPORT FINANCIER

Résolutions

■ PREMIERE RESOLUTION :

L'Assemblée Générale, après avoir entendu les explications du Conseil d'Administration et la lecture du rapport des Commissaires aux Comptes, approuve intégralement les comptes de l'exercice clos le 31 décembre 2016 tels qu'ils résultent du Bilan et du Compte de Produits et Charges arrêtés à cette date et qui présentent un bénéfice net comptable de **77.067.033.21 dirhams**.

Cette résolution, mise aux voix, est adoptée à l'unanimité.

■ DEUXIEME RESOLUTION :

L'Assemblée Générale décide d'affecter le bénéfice net comptable de l'exercice, soit **77.067.033.21 dirhams**, comme suit :

Bénéfice net de l'exercice (DH)	:	77.067.033,21
		-
Dotation à la Réserve Légale	:	Néant
Le reste (DH)	:	77.067.033,21
		+
Report à nouveau antérieur	:	407.800.912,96
Bénéfice distribuable (DH)	:	484.867.946,17
		-
Dividendes (DH)	:	50.000.000,00
Soldes (DH)	:	434.867.946,17

A affecter au crédit du compte report à nouveau.

Soit un dividende de 20,00 dirhams par action que l'Assemblée Générale décide de mettre en paiement à compter du 1er juin 2017.

Cette résolution, mise aux voix, est adoptée à l'unanimité.

■ TROISIEME RESOLUTION :

L'Assemblée Générale, après avoir entendu la lecture du rapport spécial des Commissaires aux Comptes sur les conventions relevant de l'article 56 de la Loi 17-95 sur la société anonyme, approuve chacune des opérations et conventions qui y sont mentionnées.

Cette résolution, mise aux voix, est adoptée à l'unanimité.



RAPPORT FINANCIER

■ QUATRIEME RESOLUTION :

L'Assemblée Générale donne quitus entier et définitif de sa gestion au Conseil d'Administration pour l'exercice clos le 31 décembre 2016.
Elle donne également décharge de leur mission aux Commissaires aux Comptes pour le même exercice.

Cette résolution, mise aux voix, est adoptée à l'unanimité.

■ CINQUIEME RESOLUTION :

L'Assemblée Générale décide d'allouer, au Conseil d'Administration, pour l'exercice en cours, des jetons de présence d'un montant brut de 1.200.000,00 dirhams.
Il appartiendra au Conseil d'Administration de les répartir entre ses membres dans les proportions qu'il jugera convenables.

Cette résolution, mise aux voix, est adoptée à l'unanimité.

■ SIXIEME RESOLUTION :

L'Assemblée Générale donne tous pouvoirs au porteur d'un exemplaire, d'un extrait ou d'une copie du présent procès verbal pour accomplir les formalités prévues par la Loi.

Cette résolution, mise aux voix, est adoptée à l'unanimité.

LE CONSEIL D'ADMINISTRATION

RAPPORT FINANCIER

Bilan actif

	Exercice			Exercice précédent
	Brut	Amort./Prov.	Net	
* ACTIF IMMOBILISE	6 035 275 402,82	508 358 453,92	5 526 916 948,90	5 100 283 472,14
IMMOBILISATION EN NON - VALEURS	25 667 707,33	25 255 998,08	411 709,25	713 718,75
Frais préliminaires	10 324 994,24	10 235 516,24	89 478,00	0,00
Charges à répartir sur plusieurs exercices	15 342 713,09	15 020 481,84	322 231,25	713 718,75
Primes de remboursement des obligations	0,00	0,00	0,00	0,00
IMMOBILISATIONS INCORPORELLES	9 944 734,14	8 489 800,61	1 454 933,53	1 456 983,10
Immobilisation en recherche et développement	7 872 585,81	7 815 925,81	56 660,00	56 660,00
Brevets, marques, droits et valeurs similaires	0,00	0,00	0,00	0,00
Fonds commercial	1,00	0,00	1,00	1,00
Autres immobilisations incorporelles	2 072 147,33	673 874,80	1 398 272,53	1 400 322,10
IMMOBILISATIONS CORPORELLES	56 446 161,01	47 694 380,60	8 751 780,41	12 078 086,32
Terrains	0,00	0,00	0,00	0,00
Constructions	0,00	0,00	0,00	0,00
Installations techniques, matériel et outillage	8 101 889,33	6 319 716,79	1 782 172,54	2 300 220,65
Matériel de transport	3 917 275,55	3 674 552,81	242 722,74	328 738,74
Mobilier, matériel de bureau et aménagements divers	44 376 596,13	37 700 111,00	6 676 485,13	9 398 726,93
Autres immobilisations corporelles	0,00	0,00	0,00	0,00
Immobilisations corporelles en cours	50 400,00		50 400,00	50 400,00
IMMOBILISATIONS FINANCIERES	115 038 204,07	39 801 930,48	75 236 273,59	61 072 306,85
Prêts immobilisés	660 000,00	660 000,00	0,00	0,00
Autres créances financières	4 799 848,98	0,00	4 799 848,98	4 845 881,20
Titres de participation	97 561 850,09	37 506 435,74	60 055 414,35	51 769 228,59
Autres titres immobilisés	12 016 505,00	1 635 494,74	10 381 010,26	4 457 197,06
PLACEMENTS AFFECTES AUX OPERATIONS D'ASSURANCE	5 828 178 596,27	387 116 344,15	5 441 062 252,12	5 024 962 377,12
Placements immobiliers	190 881 049,69	55 333 256,63	135 547 793,06	136 811 532,66
Obligations, bons et titres de créances négociables	321 390 669,85	0,00	321 390 669,85	137 800 000,00
Actions et parts sociales	4 992 909 405,41	331 783 087,52	4 661 126 317,89	4 604 761 371,76
Prêts et effets assimilés	30 724 294,97	0,00	30 724 294,97	30 721 083,43
Dépôts en comptes indisponibles	292 273 176,35	0,00	292 273 176,35	114 868 389,27
Placements affectés aux contrats en unités de compte	0,00	0,00	0,00	0,00
dépôts auprès des cédantes	0,00	0,00	0,00	0,00
Autres placements	0,00	0,00	0,00	0,00
ECARTS DE CONVERSION - ACTIF	0,00	0,00	0,00	0,00
Diminution de créances immobilisées et des placements	0,00	0,00	0,00	0,00
Augmentation des dettes de financement et des prov. techniques	0,00	0,00	0,00	0,00
* ACTIF CIRCULANT (hors trésorerie)	3 025 266 323,82	641 255 116,94	2 384 011 206,88	2 195 452 742,40
PART DES CESSIONNAIRES DANS LES PROV. TECHNIQUES	814 427 479,09	0,00	814 427 479,09	815 332 353,14
Provisions pour primes non acquises	19 512 369,00	0,00	19 512 369,00	23 180 398,90
Provisions pour sinistres à payer	724 295 621,84	0,00	724 295 621,84	718 662 292,19
Provisions des assurances vie	50 501 445,19	0,00	50 501 445,19	52 119 867,05
Autres Provisions techniques	20 118 043,06	0,00	20 118 043,06	21 369 795,00
CREANCES DE L'ACTIF CIRCULANT	2 165 765 992,15	641 255 116,94	1 524 510 875,21	1 378 038 726,76
Cessionnaires et cptes rattachés débiteurs	100 987 176,10	0,00	100 987 176,10	117 350 929,70
Assurés,intermédiaires,cédants,coass. et cptes rattachés débiteurs	1 824 044 532,50	640 387 950,61	1 183 656 581,89	1 035 941 615,46
Personnel débiteur	2 369 292,16	0,00	2 369 292,16	1 580 610,12
Etat débiteur	48 462 499,72	0,00	48 462 499,72	37 063 465,32
Comptes d'associés débiteurs	0,00	0,00	0,00	0,00
Autres débiteurs	64 298 921,83	867 166,33	63 431 755,50	80 103 020,71
Comptes de régularisation-actif	125 603 569,84		125 603 569,84	105 999 085,45
TITRES ET VALEURS DE PLACEMENT (non affectés aux opér.d'assur.)	45 072 852,58	0,00	45 072 852,58	2 081 662,50
ECARTS DE CONVERSION - ACTIF (Eléments circulants)	0,00	0,00	0,00	0,00
* TRESORERIE	26 055 209,56	0,00	26 055 209,56	8 822 127,72
TRESORERIE - ACTIF	26 055 209,56	0,00	26 055 209,56	8 822 127,72
Chèques et valeurs à encaisser	0,00	0,00	0,00	0,00
Banques, T.G.R, C.C.P.	26 037 311,76	0,00	26 037 311,76	8 773 262,07
Caisses, régies d'avances et accreditifs	17 897,80	0,00	17 897,80	48 865,65
TOTAL GENERAL	9 086 596 936,20	1 149 613 570,86	7 936 983 365,34	7 304 558 342,26

RAPPORT FINANCIER

Bilan passif

	Exercice	Exercice précédent
* FINANCEMENT PERMANENT	6 615 660 405,03	6 295 548 413,13
CAPITAUX PROPRES	799 258 668,17	772 191 634,96
Capital Social ou fonds d'établissement à déduire : Actionnaires, capital souscrit non appelé Capital appelé, (dont versé)	250 000 000,00	250 000 000,00
Primes d'émission, de fusion, d'apport	0,00	0,00
Ecarts de réévaluation	39 390 722,00	39 390 722,00
Réserve légale	25 000 000,00	25 000 000,00
Autres réserves	0,00	0,00
Report à nouveau (1)	407 800 912,96	387 636 575,20
Fonds social complémentaire	0,00	0,00
Résultats nets en instance d'affectation (1)	0,00	0,00
Résultat net de l'exercice (1)	77 067 033,21	70 164 337,76
CAPITAUX PROPRES ASSIMILES	0,00	0,00
Provisions réglementées	0,00	0,00
DETTES DE FINANCEMENT	2 960 130,58	2 960 130,58
Emprunts obligataires	0,00	0,00
Emprunts pour fonds d'établissement	0,00	0,00
Autres dettes de financement	2 960 130,58	2 960 130,58
PROVISIONS DURABLES POUR RISQUES ET CHARGES	1 976 332,67	1 634 637,98
Provisions pour risques	0,00	0,00
Provisions pour charges	1 976 332,67	1 634 637,98
PROVISIONS TECHNIQUES BRUTES	5 811 465 273,61	5 518 762 009,61
Provisions pour primes non acquises	231 563 166,00	261 690 993,00
Provisions pour sinistres à payer	4 177 916 884,00	4 020 901 401,00
Provisions des assurances vie	1 138 464 173,00	996 098 093,00
Provisions pour fluctuations de sinistralité	238 487 000,00	217 320 000,00
Provisions pour aléas financiers	0,00	0,00
Provisions techniques des contrats en unités de compte	0,00	0,00
Provisions pour participations aux bénéfices	14 168 000,00	13 996 383,00
Provisions techniques sur placements	227 922,61	227 922,61
Autres provisions techniques	10 638 128,00	8 527 217,00
ECARTS DE CONVERSION - PASSIF	0,00	0,00
Augmentation des créances immobilisées et des placements	0,00	0,00
Diminution des dettes de financement et des provisions techniques	0,00	0,00
* PASSIF CIRCULANT (hors trésorerie)	1 212 917 951,16	939 911 911,75
DETTES POUR ESPECES REMISES PAR LES CESSIONNAIRES	304 599 547,66	304 909 803,89
Dettes pour espèces remises par les cessionnaires	304 599 547,66	304 909 803,89
DETTES DE PASSIF CIRCULANT	908 318 403,50	635 002 107,86
Cessionnaires et comptes rattachés créditeurs	191 733 247,32	222 706 553,15
Assurés,,intermédiaires,cédants,coass. et cptes rattachés créditeurs	214 860 964,98	157 883 478,31
Personnel créditeur	3 886 100,19	4 044 215,19
Organismes sociaux créditeurs	2 995 527,21	768 034,62
Etat créditeur	86 189 741,25	31 487 186,23
Comptes d'associés créditeurs	2 002 793,89	1 835 693,89
Autres créanciers	325 276 969,73	155 616 540,57
Comptes de régularisation-passif	81 373 058,93	60 660 405,90
AUTRES PROVISIONS POUR RISQUES ET CHARGES	0,00	0,00
ECARTS DE CONVERSION - PASSIF (éléments circulants)	0,00	0,00
* TRESORERIE	108 405 009,15	69 098 017,38
TRESORERIE - PASSIF	108 405 009,15	69 098 017,38
Crédits d'escompte	0,00	0,00
Crédits de trésorerie	0,00	0,00
Banques	108 405 009,15	69 098 017,38
TOTAL GENERAL	7 936 983 365,34	7 304 558 342,26

RAPPORT FINANCIER

Compte de produits et charges (CPC) I - Compte techniques assurances vie

LIBELLE	Exercice			Ex. Précédent Net
	Brut	Cessions	Net	
1 PRIMES	298 299 010,07	5 767 034,68	292 531 975,39	232 431 770,31
Primes émises	298 299 010,07	5 767 034,68	292 531 975,39	232 431 770,31
2 PRODUITS TECHNIQUES D'EXPLOITATION	478 208,53	0,00	478 208,53	1 655 140,50
Subventions d'exploitation		0,00	0,00	0,00
Autres produits d'exploitation	121 744,27	0,00	121 744,27	257 578,65
Reprises d'exploitation. transferts de charges	356 464,26	0,00	356 464,26	1 397 561,85
3 PRESTATIONS ET FRAIS	266 037 567,67	5 970 088,83	260 067 478,84	204 237 537,62
Prestations et frais payés	117 038 394,67	4 509 230,41	112 529 164,26	80 556 300,68
Variation des provisions pour sinistres à payer	5 681 476,00	3 079 280,28	2 602 195,72	4 700 213,53
Variation des provisions des assurances vie	142 366 080,00	-1 618 421,86	143 984 501,86	124 499 075,41
Variation des provisions pour fluctuations de sinistralité	1 080 000,00		1 080 000,00	-2 822 000,00
Variation des provisions pour aléas financiers	0,00		0,00	0,00
Variation des provisions pour participation aux bénéfices	-128 383,00		-128 383,00	-2 696 052,00
Variation des autres provisions techniques	0,00		0,00	0,00
4 CHARGES TECHNIQUES D'EXPLOITATION	86 914 665,87	0,00	86 914 665,87	67 687 778,12
Charges d'acquisition des contrats	55 212 691,09	0,00	55 212 691,09	45 740 493,16
Achats consommés de matières et fournitures	992 466,07	0,00	992 466,07	628 925,86
Autres charges externes	16 371 485,29	0,00	16 371 485,29	12 884 346,37
Impôts et taxes	1 601 820,71	0,00	1 601 820,71	906 983,86
Charges de personnel	7 485 169,73	0,00	7 485 169,73	5 757 219,10
Autres charges d'exploitation	1 050 190,82	0,00	1 050 190,82	405 378,85
Dotations d'exploitation	4 200 842,16	0,00	4 200 842,16	1 364 430,92
5 PRODUITS DES PLACEMENTS AFFECTES AUX OPER D'ASS.	48 699 819,35	0,00	48 699 819,35	38 667 365,44
Revenus des placements	8 314 436,30	0,00	8 314 436,30	9 895 464,85
Gains de change	2 050,20	0,00	2 050,20	0,00
Produits des différences sur prix de remboursement à percevoir	0,00	0,00	0,00	0,00
Profits sur réalisation de placements	38 744 798,60	0,00	38 744 798,60	27 384 072,77
Profits provenant de la réévaluation des placements affectés	0,00	0,00	0,00	0,00
Intérêts et autres produits de placements	1 638 534,25	0,00	1 638 534,25	1 387 827,82
Reprises sur charges de placement. Transferts de charges.	0,00	0,00	0,00	0,00
6 CHARGES DES PLACEMENTS AFFECTES AUX OPER D'ASS.	4 527 318,21	0,00	4 527 318,21	4 554 880,85
Charges d'intérêts	2 572,97	0,00	2 572,97	15 705,82
Frais de gestion des placements	1 565 384,52	0,00	1 565 384,52	1 244 461,40
Pertes de change	83,52	0,00	83,52	0,00
Amortissement des différences sur prix de remboursement	0,00	0,00	0,00	11 691,24
Pertes sur réalisation de placements	0,00	0,00	0,00	0,00
Pertes provenant de la réévaluation des placements affectés	0,00	0,00	0,00	0,00
Autres charges de placements	0,00	0,00	0,00	323 745,19
Dotations sur placements	2 959 277,20	0,00	2 959 277,20	2 959 277,20
RESULTAT TECHNIQUE VIE (1+2-3-4+5-6)	-10 002 513,80	-203 054,15	-9 799 459,65	-3 725 920,34

RAPPORT FINANCIER

Compte de produits et charges (CPC) li - Compte techniques assurances non- vie

LIBELLE	Exercice			Ex. Précédent Net
	Brut	Cessions	Net	
1 PRIMES	1 482 432 260,35	184 325 484,04	1 298 106 776,31	1 171 967 389,31
Primes émises	1 452 304 433,35	180 657 454,14	1 271 646 979,21	1 185 262 065,71
Variation des provisions pour primes non acquises	-30 127 827,00	-3 668 029,90	-26 459 797,10	13 294 676,40
2 PRODUITS TECHNIQUES D'EXPLOITATION	9 896 604,89	0,00	9 896 604,89	82 106 291,87
Subventions d'exploitation	0,00	0,00	0,00	0,00
Autres produits d'exploitation	8 277 921,58	0,00	8 277 921,58	73 924 567,55
Reprises d'exploitation. transferts de charges	1 618 683,31	0,00	1 618 683,31	8 181 724,32
3 PRESTATIONS ET FRAIS	970 488 955,78	137 906 573,93	832 582 381,85	852 860 561,55
Prestations et frais payés	796 657 037,78	136 604 276,50	660 052 761,28	626 167 118,79
Variation des provisions pour sinistres à payer	151 334 007,00	2 554 049,37	148 779 957,63	208 549 228,99
Variation des provisions pour fluctuations de sinistralité	20 087 000,00	0,00	20 087 000,00	20 212 000,00
Variation des provisions pour aléas financiers	0,00	0,00	0,00	0,00
Variation des provisions pour participations aux bénéfices	300 000,00	0,00	300 000,00	-300 000,00
Variation des autres provisions techniques	2 110 911,00	-1 251 751,94	3 362 662,94	-1 767 786,23
4 CHARGES TECHNIQUES D'EXPLOITATION	490 921 151,10	0,00	490 921 151,10	383 439 967,31
Charges d'acquisition des contrats	199 208 993,64	0,00	199 208 993,64	191 985 937,16
Achats consommés de matières et fournitures	4 285 735,75	0,00	4 285 735,75	3 310 515,43
Autres charges externes	80 987 952,14	0,00	80 987 952,14	77 447 183,43
Impôts et taxes	19 100 942,68	0,00	19 100 942,68	15 842 927,15
Charges de personnel	61 474 980,79	0,00	61 474 980,79	56 590 305,26
Autres charges d'exploitation	4 889 046,31	0,00	4 889 046,31	2 172 984,22
Dotations d'exploitation	120 973 499,79	0,00	120 973 499,79	36 090 114,66
5 PRODUITS DES PLACEMENTS AFFECTES AUX OPER D'ASS.	233 854 254,49	0,00	233 854 254,49	215 254 073,57
Revenus des placements	82 816 499,58	0,00	82 816 499,58	88 199 760,57
Gains de change	0,00	0,00	0,00	190,12
Produits des différences sur prix de remboursement à percevoir	0,00	0,00	0,00	0,00
Profits sur réalisation de placements	133 084 513,42	0,00	133 084 513,42	124 685 693,42
Profit provenant de la réévaluation des placements affectés	0,00	0,00	0,00	0,00
Intérêts et autres produits de placements	3 463 650,69	0,00	3 463 650,69	2 246 531,50
Reprises sur charges de placements. Transferts de charges.	14 489 590,80	0,00	14 489 590,80	121 897,96
6 CHARGES DES PLACEMENTS AFFECTES AUX OPER D'ASS.	75 583 619,71	0,00	75 583 619,71	149 945 850,65
Charges d'intérêts	368 863,27	0,00	368 863,27	366 707,70
Frais de gestion des placements	3 172 596,61	0,00	3 172 596,61	1 930 970,76
Pertes de change	360,76	0,00	360,76	0,00
Amortissement des différences sur prix de remboursement	0,00	0,00	0,00	6 210,08
Pertes sur réalisation de placements	45 349 608,77	0,00	45 349 608,77	25 484 316,55
Pertes provenant de la réévaluation des placements affectés	0,00	0,00	0,00	0,00
Autres charges de placements	0,00	0,00	0,00	375 339,37
Dotations sur placements	26 692 190,30	0,00	26 692 190,30	121 782 306,19
RESULTAT TECHNIQUE NON VIE (1+2-3-4+5-6)	189 189 393,14	46 418 910,11	142 770 483,03	83 081 375,24

RAPPORT FINANCIER

Compte de produits et charges (CPC) III - Compte non technique

LIBELLÉ	Opérations		Totaux Exercice	Exercice précédent
	Propres à l'exercice	Concernant les exercices précédents		
1 Produits non techniques courants	6 113 324,33	544 098,44	6 657 422,77	14 116 310,02
Produits d'exploitation non techniques courants	1 188 067,40	544 098,44	1 732 165,84	3 142 065,82
Intérêts et autres produits non techniques courants	3 108 005,54	0,00	3 108 005,54	10 485 285,11
Autres produits non techniques courants	0,00	0,00	0,00	0,00
Reprises non techniques, transferts de charges	1 817 251,39	0,00	1 817 251,39	488 959,09
2 Charges non techniques courantes	17 905 742,69	163 881,25	18 069 623,94	22 245 537,16
Charges d'exploitation non techniques courantes	15 154 081,38	61 632,95	15 215 714,33	14 212 819,98
Charges financières non techniques courantes	2 573 033,88	0,00	2 573 033,88	7 336 567,38
Autres charges non techniques courantes	0,00	102 248,30	102 248,30	5 021,39
Dotations non techniques courantes	178 627,43	0,00	178 627,43	691 128,41
Résultat non technique courant (1 - 2)			-11 412 201,17	-8 129 227,14
3 Produits non techniques non courants	2 830 000,00	0,00	2 830 000,00	9 416 887,00
Produits des cessions d'immobilisations	2 830 000,00	0,00	2 830 000,00	0,00
Subventions d'équilibre	0,00	0,00	0,00	0,00
Autres produits non courants	0,00	0,00	0,00	9 416 887,00
Reprises non courantes, transferts de charges	0,00	0,00	0,00	0,00
4 Charges non techniques non courantes	233,00	635 924,00	636 157,00	59 071,00
Valeurs nettes d'amort. des immobilisations cédées	0,00	0,00	0,00	0,00
Subventions accordées	0,00	0,00	0,00	0,00
Autres charges non courantes	233,00	635 924,00	636 157,00	59 071,00
Dotations non courantes	0,00	0,00	0,00	0,00
Résultat non technique non courant (3 - 4)			2 193 843,00	9 357 816,00
RESULTAT NON TECHNIQUE (1 - 2 + 3 - 4)			-9 218 358,17	1 228 588,86

RAPPORT FINANCIER

Compte de produits et charges (CPC) IV - Recapitulation

		Exercice	Exercice précédent
I	RESULTAT TECHNIQUE VIE	-9 799 459,65	-3 725 920,34
II	RESULTAT TECHNIQUE NON-VIE	142 770 483,03	83 081 375,24
III	RESULTAT NON TECHNIQUE	-9 218 358,17	1 228 588,86
IV	RESULTAT AVANT IMPOTS	123 752 665,21	80 584 043,76
V	IMPOTS SUR LES RESULTATS	46 685 632,00	10 419 706,00
VI	RESULTAT NET	77 067 033,21	70 164 337,76
	TOTAL DES PRODUITS ASSURANCES VIE	341 710 003,27	272 754 276,25
	TOTAL DES PRODUITS ASSURANCES NON-VIE	1 541 857 635,69	1 469 327 754,75
	TOTAL DES PRODUITS NON TECHNIQUES	9 487 422,77	23 533 197,02
	TOTAL DES PRODUITS	1 893 055 061,73	1 765 615 228,02
	TOTAL DES CHARGES ASSURANCES VIE	351 509 462,92	276 480 196,59
	TOTAL DES CHARGES ASSURANCES NON-VIE	1 399 087 152,66	1 386 246 379,51
	TOTAL DES CHARGES NON TECHNIQUES	18 705 780,94	22 304 608,16
	IMPOTS SUR LES RESULTATS	46 685 632,00	10 419 706,00
	TOTAL DES CHARGES	1 815 988 028,52	1 695 450 890,26
	RESULTAT NET	77 067 033,21	70 164 337,76

RAPPORT FINANCIER

Etat des soldes de gestion

I - TABLEAU DE FORMATION DES RÉSULTATS (TFR)		Exercice	Exercice Précédent
1	Primes acquises (1a - 1b)	1 780 731 270,42	1 642 678 394,67
1a	Primes émises	1 750 603 443,42	1 657 039 283,67
1b	Variation des provisions pour primes non acquises	-30 127 827,00	14 360 889,00
2	Variation des provisions mathématiques (60311+ 60317 + 6032 + 6033 + 60261+ 60267)	88 512 762,00	86 045 903,44
3	Ajustement VARCUC	0,00	0,00
4	Charges des prestations (4a + 4b)	1 101 610 708,45	1 062 693 675,36
4a	Prestations et frais payés (hors rubrique 9)	913 695 432,45	818 933 952,55
4b	Variation des provisions pour prestations et diverses	187 915 276,00	243 759 722,81
A - Solde de souscription (Marge brute) (1-2-3-4)		590 607 799,97	493 938 815,87
5	Charges d'acquisition	254 421 684,73	237 726 430,32
6	Autres charges techniques d'exploitation	323 414 132,24	213 401 315,11
7	Produits techniques d'exploitation	10 374 813,42	83 761 432,37
B - Charges d'acquisition et de gestion nettes (5 + 6 - 7)		567 461 003,55	367 366 313,06
C - Marge nette d'exploitation (A - B)		23 146 796,42	126 572 502,81
8	Produits nets des placements (73 - 63)	202 443 135,92	99 420 707,51
9	Participations aux résultats et intérêts crédités (60115,60316, 60266, 6071)	46 403 053,00	40 216 413,00
D - Solde financier (8 - 9)		156 040 082,92	59 204 294,51
E - Résultat technique brut (C + D)		179 186 879,34	185 776 797,32
10	Part des réassureurs dans les primes acquises	190 092 518,72	238 279 235,05
11	Part des réassureurs dans les prestations payées	141 113 506,91	112 210 533,08
12	Part des réassureurs dans les provisions	2 763 155,85	19 647 359,55
F - Solde de réassurance (11 + 12 - 10)		-46 215 855,96	-106 421 342,42
G - Résultat technique net (E + F)		132 971 023,38	79 355 454,90
13	Résultat non technique courant	-11 412 201,17	-8 129 227,14
14	Résultat non technique non courant	2 193 843,00	9 357 816,00
H - Résultat non technique (13 + 14)		-9 218 358,17	1 228 588,86
I - Résultat avant impôts (G + H)		123 752 665,21	80 584 043,76
15	Impôts sur les sociétés	46 685 632,00	10 419 706,00
J - Résultat net (I - 15)		77 067 033,21	70 164 337,76
16	C' - Marge nette d'exploitation nette de réassurance (C + F)	-23 069 059,54	20 151 160,39

II - CAPACITE D'AUTOFINANCEMENT (CAF) - AUTOFINANCEMENT			
1		Résultat net de l'exercice	
		Bénéfice +	77 067 033,22
		Perte -	0,00
2	+	Dotations d'exploitation (1)	7 082 538,05
3	+	Dotations sur placements (1)	29 651 467,50
4	+	Dotations non techniques courantes	178 627,43
5	+	Dotations non techniques non courantes	0,00
6	-	Reprises d'exploitation (2)	1 634 637,98
7	-	Reprises sur placements (2)	14 489 590,80
8	-	Reprises non techniques courantes	1 817 251,39
9	-	Reprises non techniques non courantes (2) (3)	0,00
10	-	Produits des cessions d'immobilisations	2 830 000,00
11	+	Valeur nette d'amortissements des immobilisations cédées	0,00
		= CAPACITE D'AUTOFINANCEMENT	93 208 186,03
12	-	Distribution de bénéfices	50 000 000,00
		= AUTOFINANCEMENT	43 208 186,03

(1) A l'exclusion des dotations relatives aux actifs et passifs circulants et à la trésorerie.

(2) A l'exclusion des reprises relatives aux actifs et passifs circulants et à la trésorerie.

(3) Y compris les reprises sur subventions.



NOTRE RESEAU

6

NOTRE RESEAU

VILLE	RAISON SOCIALE	ADRESSE	TELEPHONE	FAX	GSM	E-MAIL
AGADIR	ASSURANCES BENSALAH	AVENUE ABDERRAHMANE BEN ZIDANE, N°83, CITE ASSALAM	05 28 29 29 29 08 08 36 83 14	05 28 29 22 18	06 61 34 98 88	assurancesbensallah@sanad.ma
AGADIR	ASSURANCES GOUSAID	4, IMMEUBLE OUMLIL AVENUE HASSAN II	05 28 84 72 81/82	05 28 84 72 83	06 61 16 43 86	assurancesgousaid@sanad.ma
AGADIR	ASSURANCES INBIAAT	AVENUE HASSAN II, IMMEUBLE ABDOU	05 28 84 85 10	05 28 84 85 12	06 61 05 06 09	assuranceinbiaat@sanad.ma
AGADIR	ASSURANCES ISLANE	LOTISSEMENT E422, HAY AL HOUDA	05 28 32 24 83	05 28 32 24 83	06 77 78 56 43	assurances.islane@gmail.com
AGADIR	ASSURANCES SADIK	BD. HASSAN II, BOITE POSTALE 456	05 28 82 28 85/84	05 28 84 39 43	06 61 18 78 85	assurancessadik@sanad.ma
AGADIR	GEMASSUR SOUSS	RUE DES ORANGERS, B.P. 251	05 28 82 24 02	05 28 82 01 85	06 61 38 27 62	gemassurouss@sanad.ma
AGADIR	LA PREMIERE ASSURANCE	BUREAU N° 1 IMM. ZAITOUNE AU DESSUS BMCI LOT. ZAITOUNE, TIKIOUNE - CP 80650	05 28 28 89 28/30	05 28 28 89 29	06 61 08 50 10	lapremiereassurance@sanad.ma
AKLIM	BUREAU DIRECT SANAD - AKLIM	N°01, AVENUE HASSAN II, HAY LAYMOUNE	05 36 63 40 40	05 36 63 40 41		bureaudirectaklim@sanad.ma
AZROU	TRANSPARENCE ASSURANCES	IMMEUBLE TIZNIT, 1ER ETAGE, N°7, BOULEVARD HASSAN II, AHADAF	05 35 56 39 37	05 35 56 02 55		transparenceassurances@sanad.ma
BAB TAZA	BARGACH ASSURANCES SARL	Route n°2 (Vers Bab Berred)- BAB TAZA	0539 89 60 61			assurances.bargach@gmail.com
BEJAAD	KHALED ASSURANCES	233-235, BOULEVARD HASSAN II, RDC	05 23 41 22 22	05 23 41 35 35	06 72 58 61 11	khaledassurances@sanad.ma
BEN AHMED	ASSURANCES ABDERRAHIM	BLOC PAM 3, AVENUE EL MEKKI EL HAJAJI, MUNICIPALITE OUALAD MRAH	05 23 71 55 23	05 23 71 55 30		assurancesabderrahim@gmail.com
BEN GUERIR	ASSURANCES RHAMNA	LOTISSEMENT BEN HANIA, N°15	05 24 31 79 79	05 24 31 79 79		assurancesrhamna@sanad.ma
BENI MELLAL	ASSURANCES EL MOURTADAH	BOULEVARD MOHAMED VI, LOTISSEMENT BAHIIJA, N°6 BIS, RDC	05 23 48 22 32 05 23 48 10 25	05 23 48 10 25	06 49 83 49 83	assuranceselmourtadah@sanad.ma
BERKANE	BUREAU DIRECT SANAD - BERKANE	N°99, BD BEKKAY LAHBIL, APPT N°1, 1ER ETAGE, HAY EL HASSANI	05 36 62 80 40	05 36 63 80 41		bureaudirectberkane@sanad.ma
BERKANE	MELOUYA ASSURANCES	113, RUE IMAM AL GHAZALI, HAY EL HASSANI	05 36 61 00 13	05 36 61 00 12	06 61 73 39 61	melouyaassurances@sanad.ma
BERRECHID	ASSURANCES AMMAR	128, BD. MOHAMMED V	05 22 32 87 05	05 22 32 87 25	06 61 42 11 51	assurancesammam@sanad.ma
BIOUGRA	ASSURANCES D'ESPERENCE	AVENUE HAASSAN 2, LES CHALETS	05 28 81 03 13	05 28 81 06 42		assurances.esperance@gmail.com
BOUJOUR	ASSURANCES DRISSI BOUJOUR	AVENUE MOHAMED BEN ABDELLAH BEN MOHAMED , 18, QUARTIER LALLA MERIEM	05 28 89 60 86	05 28 89 67 60		assurancesdrissiboujdour@sanad.ma

NOTRE RESEAU

VILLE	RAISON SOCIALE	ADRESSE	TELEPHONE	FAX	GSM	E-MAIL
CASABLANCA	ASSUMA	IMAN CENTER, RUE ARRACHID MOHAMED, 3ÈME ÉTAGE, N°3	05 22 44 17 31	05 22 44 15 81	06 61 49 50 88/ 06 64 17 44 33	assurancesassuma@sanad.ma
CASABLANCA	ASSURANCES AL HADIKA	BD ALI YAATA, BASMA 2, GROUPE 1, N° 1, QUARTIER BEAUSSITE AIN SEBAA	05 22 66 33 08/09	05 22 66 33 10	06 61 22 96 56	assurancesalhadika@sanad.ma
CASABLANCA	ASSURANCES BIN LAMDOUNE	RUE 25 N° 144 ANDALOUSS 3 (PAR BD PANORAMIQUE)	05 22 21 39 51	05 22 21 19 87		assces.binlamdoun@sanad.ma
CASABLANCA	ASSURANCES BOUSFIHA	RUE 21, N° 8 HAY MOULAY ABDELLAH, ANGLE BV 2 MARS & BV ELKHALIL, AIN CHOCK	05 22 50 29 77	05 22 50 55 82		assurancesbousfiha@sanad.ma
CASABLANCA	ASSURANCE EL KADI	5, AVENUE ABDELKADER SAHRAOUI, ARRONDISSEMENT MOULAY RACHID	05 22 70 66 71	05 22 70 66 71	06 67 04 43 92	assurance.elkadi@gmail.com
CASABLANCA	ASSURANCES OUADDAHOU	RUE 31, N°97 BD DU 10 MARS - BEN MSIK - SIDI OTHMAN	05 22 56 39 98/99	05 22 56 40 00	06 68 18 84 38	assurancesouadidahouhassen@sanad.ma
CASABLANCA	ASSURANCES OUM EL KHEIR	253, BOULEVARD LALLA ASMAA, GROUPE 6, SIDI MOUMEN	05 22 71 81 50	05 22 71 81 50	06 62 04 81 87	assurancesoumelkheir@sanad.ma
CASABLANCA	ASSURANCES TEMAS	33, BD. 10 MARS, BLOC 28, SIDI OTHMAN	05 22 55 63 11/12	05 22 55 61 11	06 61 16 45 42 06 61 74 38 85	assurancestemas@sanad.ma
CASABLANCA	ASSURANCE TIZGUINE	155, BOULEVARD MOKDAD LAHRIZI, CITE DJEMAA	05 22 59 89 58	05 22 59 89 57	06 62 05 57 07	assurancetizguine@sanad.ma
CASABLANCA	ASTA ASSURANCES	N°13, COMPLEXE EL OULFA, BD. OUED MOULOUYA	05 22 90 15 19	05 22 90 15 34		assurancesasta@sanad.ma
CASABLANCA	AZUR ASSURANCES	9, RUE EL BANAFSAJ, RÉSIDENCE JAMAL, QUARTIER MERS SULTAN (PAR MUSTAPHA EL MAANI)	05 22 47 38 15/17	05 22 47 38 25	06 61 45 69 60	azurassurances@sanad.ma
CASABLANCA	BUREAU DIRECT CASABLANCA - BOULEVARD DE LA RESISTANCE	201, BD DE LA RÉSISTANCE N°3, 1ÈRE ÉTAGE, N°3	05 22 49 09 53 05 22 26 40 23	05 22 49 09 41	06 61 89 38 08	bureaudirectlaresistance@gmail.com
CASABLANCA	BUREAU DIRECT SANAD - CASA HAY EL FARAH	434, BD. ABA CHOUAIB DOUKKALI-HAY EL FARAH	05 22 82 39 36	05 22 82 62 66	06 61 52 22 71	bureaudirectcasahayelfarah@sanad.ma
CASABLANCA	C2B ASSURANCES	163, BOULEVARD MOULAY DRISS 1ER, 2ÈME ÉTAGE	05 22 86 35 73	05 22 86 41 22		c2bassurances@sanad.ma
CASABLANCA	CHAOUÏ ASSURANCE	60, ANGLE RUE ICHBILIA ET RUE ATTAOUS - HADJ OMAR RIFFI - BENJIDIA - 2ÈME ÉTAGE	05 22 30 64 05 05 22 45 25 57	05 22 45 07 89	06 62 26 00 19	chaouiassurances@sanad.ma
CASABLANCA	EB ASSURANCE	105, RUE 18, HAY ESSALAM 1, EXTENSION AHL LOUGHLAM, SIDI MOUMEN	05 22 74 30 30	05 22 74 31 31	06 60 28 11 82	ebassurance07@sanad.ma
CASABLANCA	FOUAD CHRAÏBI ASSURANCES	65, LOT. AMINE, 1ER ÉTAGE, SIDI MAAROUF - OULED HADDOU	05 22 97 54 70	05 22 97 54 69	06 61 76 13 20	fouadchraibiasurances@sanad.ma
CASABLANCA	INNOVASSUR	542, BD. MODI BOUKEITA, 2ÈME ÉTAGE	05 22 85 38 27 05 22 82 95 25	05 22 85 38 31	06 61 06 89 63	innovassur@sanad.ma

NOTRE RESEAU

VILLE	RAISON SOCIALE	ADRESSE	TELEPHONE	FAX	GSM	E-MAIL
CASABLANCA	JALARASSUR	RUE 2, N°106, LOTISSEMENT SIDI ABDERRAHMANE, OULFA	05 22 90 69 25	05 22 89 40 62	06 61 30 19 20	jalarassur@sanad.ma
CASABLANCA	KHN ASSURANCES	BOULEVARD EL ZAFZAF, RESIDENCE ARRAYANE, IMM 1, MAG. 14, ROUTE ANASSI	05 22 74 54 46	05 22 74 54 46	06 62 12 35 44	khassurances@gmail.com
CASABLANCA	LMH ASSURANCES	LOTISSEMENT EL FATH, RUE 57, N°3, SIDI MAAROUF	05 22 78 71 80	05 22 78 71 80		lmhassurances@sanad.ma
CASABLANCA	MANAGEMENT ASSURANCES RISQUES	61, AVENUE DES F.A.R. 8ÈME ÉTAGE	05 22 44 56 69/70	05 22 44 45 20		managementassur@menara.ma
CASABLANCA	NIHALE ASSURANCE	BD MOKHTAR EL GARNAOUI , GR 115, N° 5, HAY AL QODS SIDI BERNOUSSI	05 22 75 44 82	05 22 75 39 03		nihaleassurance@sanad.ma
CASABLANCA	PRIMO ASSURANCE	RUE AHMED BEN BOUCHTA, N°1, LOT DE L'AVENIR, ANFA (EN FACE ECOLE MASSIGNON)	05 22 94 69 69	05 22 94 69 69	06 62 16 78 67	primoassurances@sanad.ma
CASABLANCA	RYAD EL OULFA ASSURANCE	N°205, BOULEVARD H.H 24, LOT MOULAY THAMI, OULFA	05 22 90 11 36	05 22 90 11 36		ryadeloulfaassurance@sanad.ma
CASABLANCA	SAFA ASSURANCES	2, ANGLE RUE DE GUIZE ET MOULAY ISMAIL, 1ER ÉTAGE - ROCHES NOIRES	05 22 40 57 40 05 22 24 08 33	05 22 40 57 42	06 74 02 79 31/ 06 64 69 57 76	safaassurances@sanad.ma
CASABLANCA	SHARF ASSURANCES	31, RUE MOHAMMED BEN BRAHIM - OASIS - 20100	05 22 99 00 12	05 22 98 75 77		sharfassurances@sanad.ma
CASABLANCA	ZLAGUI ASSURANCES	513, AVENUE DRISS EL HARTI - CITÉ DJEMAA	05 22 57 00 44	05 22 57 00 46	06 60 44 94 03	zlaguiassurances@sanad.ma
CHEFCHAOUEN	ASSURANCES EL SAMMAK	BOULEVARD ABDELKRIM EL KHATABII, CENTRE BENI AHMED	05 39 88 10 11	05 39 88 10 11	06 61 37 69 72/ 06 61 08 71 91	assuranceselsammak@sanad.ma
DAKHLA	ASSURANCES DRISSI TIRESS	HAY MASSIRA 1 N° 415	05 28 89 78 66	05 28 89 78 77		assurancesdristitress@sanad.ma
DRIOUCH	M'TALSSA ASSURANCE	247, BOULEVARD HASSAN II	05 36 36 61 24	05 36 36 61 21		mtalssaassurance@sanad.ma
EL AIOUN SIDI MELLOUK - OUDJA	BUREAU DIRECT SANAD - EL AIOUN SIDI MELLOUK	QUARTIER NAKHLA, N°2	05 36 69 22 91	05 36 69 31 63		sanadelaion@gmail.com
EL JADIDA	ASSURANCES BREIJA	71 BIS, AVENUE ABDERRAHMANE DOUKKALI	05 23 35 55 07	05 23 37 12 32		assurancesbreija@sanad.ma
EL KALAA DES SRAGHNA	ASSURANCES ECH-CHABBI	LOTISSEMENT LAYMOUNE, N°51	05 24 41 04 26/46	05 24 41 04 45		assurancesechhabbi@sanad.ma
ERFOUD	MSELLEK ASSURANCES	AVENUE MOULAY ISMAIL N° 48, ERFOUD,	05 35 57 89 84	05 35 57 89 84		mstellekassurances@sanad.ma
ES SMARA	ASSURANCE WALD KHALIHANNA	N° 325, REP AVEVUE HASSAN II	05 28 88 80 88	05 28 88 80 88	06 62 66 43 86	ass.w.k.2015@gmail.com
FES	AMASSUR	N° 2, RESIDENCE KENZA, AV. IBN ATR, HAY ZAZA, ROUTE AIN CHKEF	05 35 74 99 88	05 35 74 99 88	06 40 74 60 16	amassur@sanad.ma

NOTRE RESEAU

VILLE	RAISON SOCIALE	ADRESSE	TELEPHONE	FAX	GSM	E-MAIL
FES	ASSURANCES ABLOULOULA	4, RUE LE CAIRE, N°53, ROUTE AÏN CHEKAF	05 35 60 05 78	05 35 60 30 66	06 74 37 47 46	assurancesaboloula@sanad.ma
FES	ASSURANCES EL HADDAD	N°261, LOT 13, RESIDENCE ALAË, AVENUE WAFAE, ROUTE DE SEFOU	05 35 76 60 11	05 35 76 63 56		assuranceselhaddad@sanad.ma
FES	ASSURANCE LACHKAR	MAGASIN N°45, AVENUE BEIROUTH, ZOUHOUR 1	05 35 76 65 65 05 35 76 65 66	05 35 76 65 65		assurancelachkar@sanad.ma
FES	ASSURANCES ZOUAGHA	1, RUE 1, HAY SIDI EL HADI, ZOUAGHA	05 35 61 29 45	05 35 61 29 45		assuranceszouagha@sanad.ma
FES	DOUNASSUR	AVENUE DES F.A.R. IMMEUBLE TAJMOUTI C, APPRT 5, ETAGE 3	0535 65 66 30 05 35 73 12 66	05 35 65 66 30		dounassur@sanad.ma
FES	EXCEL ASSURANCES	57, AVENUE MOHAMMED SLAOUI	05 35 94 38 15	05 35 94 38 14		excelassurances@sanad.ma
FES	LA DS ASSURANCES	AVENUE MLY RACHID ROUTE DE SEFROU RÉSID. ELBARAKA 2 - FES, MAROC	05 35 64 12 64	05 35 64 12 64		ladsassurance@sanad.ma
FES	LIBERASSUR	3, RUE 201, HAY MCELLA, AIN KADOUS	05 35 75 55 79	05 35 75 56 28	06 65 44 96 01	liberassur@gmail.com
GUELIMIM	ASSURANCES TAMEK	HAY MOULAY RACHID BD. MEHDI IBN TOUMART	05 28 87 31 12	05 28 87 31 12		assurancetamek@sanad.ma
GUERGARATE	ASSURANCES DRISSI GUERGARATE	CENTRE FRONTIÈRE GUERGARATE, PROVINCE AOUSSERD, RÉGION OUED EDDAHAB	05 28 89 70 16	05 28 89 70 16		assurancesdrissiguergarate@sanad.ma
INZEGANE	OUFELLA ASSURANCES	81-3 ET 81-4, BD 11 JANVIER, CITÉ HASSANI	05 28 33 72 72	05 28 33 72 73	06 61 48 55 47	oufellaassurances@sanad.ma
KASBAT TADLA	MHAMDI BOURAS MY YOUSSEF	38, RUE TARIK IBN ZIAD	05 23 41 80 31	05 23 44 95 04	06 61 17 98 94	assurancesmhamdibouras@sanad.ma
KENITRA	AMANY ASSURANCES	101, AVENUE MOHAMED DIOURI	05 37 32 51 21	05 37 39 55 08		amany.assurances@gmail.com
KENITRA	ASSURANCES DRISS MECHICHE ALAMI (A.D.M.A.)	3 BIS, AVENUE DES FAR, N° B2	05 37 37 67 90	05 37 37 42 68	06 61 15 17 03	assurancesdrissmechichealami@sanad.ma
KENITRA	MOUNIA ASSURANCE	39 BIS, RUE DE LA MAAMOURA	05 37 36 87 84	05 37 36 40 03		mouniaassurances@sanad.ma
KHENIFRA	ASSURANCES OUBALHOU	38, BD PRINCE MOULAY ABDELLAH	05 35 38 24 72 05 35 58 61 01	05 35 38 54 62		assurancesoubalhou@sanad.ma
KHOURIBGA	OLYMPIA ASSURANCES	6, BOULEVARD MOHAMED VI, COMPLEXE AL FIRDAOUS	05 23 49 99 31	05 23 49 99 39		olympiaassurances@sanad.ma
LAAYOUNE	ASSURANCE DAOUDI	AVENUE HAJ AHMED BAHNINI, N°12, MUNICIPALITE DU PORT	05 28 99 86 78	05 28 99 86 77	06 61 26 89 23	assurancesdaoudi@sanad.ma
LAAYOUNE	ASSURANCES DRISSI FRÈRES	AVENUE DE LA MECQUE N 312 ROUTE ESSMARA	05 28 89 11 12	05 28 89 11 64	06 61 47 28 52	assurancesdrissifres@sanad.ma
LALLA MIMOUNA	ASSURANCES ESSARRAKHI	LALLA MIMOUNA CENTRE	05 37 44 09 86	05 37 44 09 86		assurancesessarrakhi@sanad.ma

NOTRE RESEAU

VILLE	RAISON SOCIALE	ADRESSE	TELEPHONE	FAX	GSM	E-MAIL
MARRAKECH	ASSURANCES ABRAJ AL KOUTOUBIA	N° 5, GH 15, IMMEUBLE 30, ABRAJ AL KOUTOUBIA, MHAMID 9	05 24 37 14 30	05 24 37 14 30	06 64 74 86 75	abrajalkoutoubia.assur@gmail.com
MARRAKECH	ASSURANCE EL ALLALI	144, RDC, TARGA, SIDI MBAREK	05 24 34 85 00	05 24 34 85 00		assuranceselallali@sanad.ma
MARRAKECH	ASSURANCES EL ANBER	N°21 OUZOUD, AZZOUZIA	05 24 35 62 27	05 24 35 62 27	06 68 04 44 10	assurances.elanber@gmail.com
MARRAKECH	BUREAU DIRECT AIN MEZOUAR	N°10 IMMEUBLE 181 AL MANAR 3 LOTISSEMENT ESSAADA AIN MEZOUAR	0524 42 06 90			ass.ainmezouar.01@gmail.com
MARRAKECH	BUREAU DIRCET MASSIRA MARRAKECH	MAGASIN N°26&27 AVENUE DAKHLA RESIDENCE AL MOUNIR MASSIRA 1D	0524 49 72 02			bureauirectmassira@gmail.com
MARRAKECH	BUREAU DIRECT SANAD - MARRAKECH	AVENUE MOULAY ABDELLAH, RESIDENCE BAB DOUKKALA, BLOC B, 1ER ETAGE, APPT. N°1	05 24 45 88 61	05 24 45 88 96		bureauirectmarrakech@sanad.ma
MARRAKECH	DAHOUS ASSURANCES	MAGASIN N°2, RDC N° 486, CHARAF	05 24 05 95 46	05 24 05 95 46	06 11 39 63 16	dahousassurances@gmail.com
MARRAKECH	KALTOUMI ASSURANCES	RDC, IMMEUBLE N°3, AVENUE YACOB EL MANSOUR, GHELIZ	05 24 30 10 45	05 24 30 06 94	06 61 46 21 52	kaltoumiassurances@sanad.ma
MARRAKECH	PALAIS DES ASSURANCES	IGHLI 1 N° 17-18 M'HAMID	05 24 37 13 37 05 24 36 03 36	05 24 37 08 37		palaisdesassurances@sanad.ma
MARRAKECH	SOGAS	ANGLE YACOB EL MANSOUR ET CENTRE AMERICAIN, 1ER ETAGE, APPT. N°3 - GUELIZ	05 24 43 81 75 05 24 43 88 67	05 24 43 81 76		sogasassurances@sanad.ma
M'DIQ	ASSURANCES ZHAR	AVENUE IBN BATTOUTA N°7, M'DIQ - 93200	05 39 66 37 37	05 39 66 37 37	06 66 06 93 30	assuranceszhar@sanad.ma
MEKNES	ANNAMAE ASSURANCES	1, RUE DE TAROUDANT (V.N), BP 92	05 35 51 46 03 05 35 52 42 35	05 35 51 46 87		annamae@sanad.ma
MEKNES	ASSURANCES LA COUVERTURE	RDC 92 B, HAY RIAD ZITOUNE	05 35 46 84 33	05 35 46 95 19	06 60 86 69 11	assurancelacouverture@gmail.com
MEKNES	BOURDI ASSURANCES	RDC N°15, RUE 9, LOTISSEMENT SFIA ZERHOUNIA	05 35 55 42 98	05 35 55 42 98	06 61 32 63 09	bourdiassurances@gmail.com
MEKNES	MENZASSUR	IMM. 7, RUE OMAR BEN CHEMSI (EX. ACCRA), 2ÈME ETAGE, APPT 11, V.N (EN FACE HÔTEL NICE)	05 35 40 15 22	05 35 40 15 39	06 65 46 04 16/ 06 10 49 29 03	menzassur@sanad.ma
MISSOUR	RAHMANI ASSURANCE ET CONSEIL	AVENUE HASSAN II	05 35 58 54 66			assurancerahmani@gmail.com
MOHAMMADIA	ASSURANCE EL MOUHAJIR	DERB RIAD 1, BD. MONASTIR, N°31, EL ALIA	05 23 32 15 12	05 23 32 15 11	06 61 28 41 15	assuranceselmouhajir@sanad.ma
MOHAMMADIA	ASSURANCES GHOURIBIL	29, BD. MOKHTAR SOUSSI EL HASSANIA, EL ALIA	05 23 30 30 95	05 23 30 30 96		assurancesghouribil@sanad.ma
MOHAMMADIA	ASSURANCES KHALILI	BOULEVARD DE LA PALESTINE, N°7	05 23 30 30 25	05 23 30 30 25	06 61 95 89 48	assuranceskhalili@gmx.fr
NADOR	LAKHLOUFI	51, BD. DE LA LIGUE ARABE	05 36 60 36 02 05 36 33 19 88	05 36 60 27 18		assuranceslakhloufi@sanad.ma

NOTRE RESEAU

VILLE	RAISON SOCIALE	ADRESSE	TELEPHONE	FAX	GSM	E-MAIL
OUJDA	ASSURANCES KHACHANE	BOULEVARD BIR ANZARANE, N°2, FRACTION N° 1	05 36 68 93 84	05 36 69 77 41		assuranceskhachane@sanad.ma
OUJDA	ASSURANCE MOHAMED CHOURAKI	BOULEVARD ALLAL EL FASSI, BLOC A, 1ER ÉTAGE, APP. N°4 (PRÈS SOUK EL FELLAH)	05 36 69 66 00	08 08 37 16 60		assurancemohamedchouraki@sanad.ma
OUJDA	CENTRE ASSURANCE	ROUTE TAZA, LOT AMRI N°14, 1ER ÉTAGE	05 36 51 30 00	05 36 51 30 00		centreassurance@sanad.ma
OUJDA	CHOURAKI ASSURANCES	ANGLE BD MAGHRIB EL ARABI ET BD LT BELHOUCINE, IMMEUBLE OUSTI - 1ER ÉTAGE - APT 4	05 36 69 67 55	05 36 70 75 57		chourakiassurances@sanad.ma
OUJDA	EST ASSURANCES	BD ABDERRAHIM BOUAAABID, LOT MASAED N°248	05 36 50 23 21	05 36 50 23 21		estassurances@sanad.ma
OUJDA	SOCIETE MULTIASSURANCE	LOTISSEMENT LES IRRIS, N° 344, HAY SALAM	05 36 53 39 40	05 36 53 39 40	06 78 46 33 24	stemultiassurance@gmail.com
OULAD ABOU	ASSURANCES HAMDAOUI	42, LOTISSEMENT OULAD ABOU	05 23 71 00 20	05 23 71 00 40	06 61 48 90 34	assuranceshamdaoui@sanad.ma
OULED TAIMA	BUREAU DIRECT SANAD - OULED TAIMA	86, Boulevard Hassan 2 Quartier Rabha	05 28 52 86 75			bureauirectouledteima@gmail.com
RABAT	FRIEND'S ASSURANCE	967, RUE LEMTOUNA, GROUPE AL AHD, HAY ENNAHDA 1	05 37 63 25 82	05 37 63 25 66	06 61 88 04 26	friends.assur@gmail.com
RABAT	LA PRUDENTIELLE	RÉSIDENCE AL MOHITTE - 18, ANGLE ABDELKRIM EL KHATTABI ET RUE OSLO, OCEAN	05 37 20 52 42	05 37 20 53 45	06 61 47 11 61	assuranceslaprudentielle@sanad.ma
RABAT	LIFE ASSURANCE	AMAL 3, BLOC M, N°9, HAY YACOUB EL MANSOUR	05 37 79 01 32	05 37 79 01 32	06 44 29 20 07	lifeassurance2015@gmail.com
RABAT	MARCIL ASSURANCES	36, RUE OUED BAHT-AGDAL	05 37 77 46 38	05 37 77 46 50		marclassurances@sanad.ma
RABAT	MOULTAGA ASSURANCES	BLOC T 7, N°23, KAMRA CYM	05 37 69 70 79			k.taoufiq@hotmail.fr
RABAT	PRESTIGE ASSURANCE	1021, AMAL 5 AVENUE AL MASSIRA CYM	05 37 79 75 89 05 37 79 77 24	05 37 79 75 89		prestigeassurance@sanad.ma
RABAT	ROUKN ASSURANCES	35, AVENUE FAL OULD OUMEIR APPT. 4 AGDAL	05 37 68 15 95/97	05 37 68 15 94		rouknassurances@sanad.ma
SAFI	ASSURANCE RAHIL	N°154 BIS, RUE EL HASKOURI, ROUTE HAD HRARA	05 24 66 88 83	05 24 66 88 83		assurancerahil@sanad.ma
SAFI	BUREAU DIRECT SANAD - SAFI	3, ROUTE SIDI OUASSEL BP 44	05 24 46 20 17 05 24 46 31 05	05 24 46 14 11	06 62 76 28 64	bureauirectsafifi@sanad.ma
SAFI	UNIQUE ASSURANCES	NUMÉRO 60, ROUTE EL OUALIDIA, QUARTIER EL MAJD, OUED EL BACHA	05 24 66 67 67	05 24 66 69 69		uniqueassurances@sanad.ma
SALE	ASSURANCE ESSIED	INTERSECTION RUE OUGHANDA AVEC BOULEVARD IBN HAITAM, N°176, HAY OUED EDDAHAB	05 37 87 29 57	05 37 87 38 66	06 38 92 62 04	assurances.essied@gmail.com

NOTRE RESEAU

VILLE	RAISON SOCIALE	ADRESSE	TELEPHONE	FAX	GSM	E-MAIL
SALE	ASSURANCES SALA AL JADIDA	68, AVENUE HASSAN II - HAY EL WALAA HSSAIN	05 37 83 15 11 05 37 83 12 00	05 37 83 15 08	06 61 12 00 63	assurancesalajadida@sanad.ma
SALE	ZEN ASSURANCES	AVENUE YOUSSEF BEN TACHFINE, N°56 BIS, 1ER ETAGE, HAY CHEIKH LAMFADEL	05 37 85 61 64	05 37 85 61 64	06 54 08 73 50	zenassurances@sanad.ma
SEFROU	ASSURANCES EL HASSAN LYOUSSI	343 BIS, DERB EL MITER, AVENUE EL HASSAN LYOUSSI	05 35 66 23 41	05 35 66 23 41		assuranceselhasanlyoussi@sanad.ma
SETTAT	ASSURANCES BENNIS ABDELOUAHED	147, ANGLE BD. DES F.A.R. ET BD. MOHAMMED V	05 23 72 39 45 05 23 72 40 66	05 23 72 39 45		assurancesbennisabdelouahed@sanad.ma
SIDI ALLAL AL BAHRAOUI	ASSURANCE FILALI	MAGASIN D2, IMMEUBLE N°4, MANAZIL MAAMOURA, CENTRE SIDI ALLAL AL BAHRAOUI	05 37 52 00 02	05 37 52 00 02	06 61 20 04 22	assurance.filali@gmail.com
SIDI BENNOUR	ASSURANCES AL WAHDA	367, BD. DES FAR, PAM	05 23 36 97 98	05 23 36 93 88	06 61 07 38 89	assurancesalwahda@sanad.ma
SIDI IFNI	ASSURANCE SIDI IFNI	HAY LALLA MERYEM, N°47	05 28 78 09 80	05 28 78 09 80	06 73 57 87 55	assurancesidiifni@sanad.ma
SIDI SLIMANE	MOUNIR ASSURANCES	N°11, RUE 36, AVENUE BIR ANZARANE	05 37 50 50 20	05 37 50 50 20	06 10 73 65 14/ 06 62 15 63 40	mounirassurances@sanad.ma
SIDI YAHIA ZAIRE	BUREAU DIRECT SANAD - SIDI YAHIA ZAIRE	ENTREE PRINCIPALE DE SIDI YAHIA ZAIRE LOCAL N° 2 EN FACE DE LA COMMUNE RURALE	05 37 61 90 84 05 37 64 21 37	05 37 61 90 85		bureauirectsidiyahyzaire@sanad.ma
TANGER	ASSURANCES AL KHALIL	86, QUARTIER DE LA BANQUE POPULAIRE, LOTISSEMENT SAIDIA, ROUTE PRINCIPALE SIDI DRISS	05 39 30 74 07	05 39 30 74 07	06 45 81 02 74	alkhalilassurances@gmail.com
TANGER	ASSURANCES EL MAAROUFI	85, AVENUE MOULAY ALI CHERIF, 1ER ETAGE, N°1	05 39 95 65 13	05 39 95 65 13		assuranceselmaaroufi@sanad.ma
TANGER	ASSURANCES KHATIB	170, AVENUE DE FÉS, RES NESRINE, N°4, 1ERE ETAGE	05 39 94 68 49	05 39 94 68 42	06 63 34 79 25	assuranceskhatib@sanad.ma
TANGER	ASSURANCES R'KAINA	1, PLACE IFRIGUIA	05 39 94 11 39	05 39 32 20 64	06 61 17 39 34	assurancesrkaina@sanad.ma
TANGER	BUREAU DIRECT SANAD - IMAM MOUSLIM	AVENUE IMAM MOUSLIM, N°99, DRADEB	05 39 33 53 28	05 39 33 53 28	06 68 83 81 85	imammouslim.sanad@gmail.com
TANGER	HANINE ASSURANCE	AVENUE MOULAY ISMAIL, RESIDENCE VOLUBILIS N°16	05 39 95 01 29	05 39 95 01 29		hanineassurance@sanad.ma
TANGER	LA IBERICA D'ASSURANCES	77, BD ABI ZARAA, BRANES, R.D.C	05 39 31 81 38	05 39 31 81 39	06 61 39 36 65	laibericadassurances@sanad.ma
TANGER	MIASSUR	1, PLACE DU MAROC, 1ER ETAGE	05 39 94 40 64	05 39 32 50 15	06 61 43 05 61	miassur@sanad.ma
TANGER	PANAFRICAINES D'ASSURANCES (PANASSUR)	PLACE DES NATIONS, BOULEVARD MOHAMED V	05 39 94 18 75 05 39 94 40 96 05 39 32 57 79	05 39 94 45 05		panassur@sanad.ma
TANGER	RAIDA	16, RUE OMAR EL KHAYAM(EN FACE DU LYCEE REGNAULT)	05 39 94 22 28/48	05 39 94 23 17	06 61 26 92 13/ 06 61 15 90 55/ 06 61 17 92 38	assuranceraida@sanad.ma

NOTRE RESEAU

VILLE	RAISON SOCIALE	ADRESSE	TELEPHONE	FAX	GSM	E-MAIL
TAN-TAN	SOCIETE ASSURANCE LAARICHE SALAMA MOULOU	OUM LAACHAR, CITE ADMINISTRATIVE N° 13	05 28 76 68 88	05 28 76 68 89	06 99 03 58 95	salamalaariche@gmail.com
TAOURIRT	ACHARK ASSURANCES	188, BOULEVARD AL MAGHREB AL ARABI, 1ER ETAGE, BP 367	05 36 67 94 36	05 36 69 49 32	06 68 53 22 81	acharkassurances@sanad.ma
TAOUNATE	EXTRA ASSURANCE	ROUTE EL HOUCEIMA, HAY EL AMAL	05 35 68 90 20	05 35 68 90 20		extraassurance@sanad.ma
TAZA	ASSURANCES EL GUILI	BOULEVARD ALLAL BEN ABDELLAH, RESIDENCE "TRIANGLE D'OR", N° 7 ENTREE "A"	05 35 28 29 30	05 35 67 43 33	06 61 91 43 46	assuranceselguili@sanad.ma
TEMARA	ASSURANCE AL GHAYT	N°28, LOT WIFAQ OUED EDDAHAB BOULEVARD ABDELKRIM EL KHETTABI TEMARA	05 37 61 35 66	05 37 61 35 66		assurancesalghayth@gmail.com
TEMARA	TRIOMPHE ASSURANCES	AVENUE HASSAN II, IMMEUBLE C.I.H. APPT 3	05 37 64 11 61	05 37 64 11 61 05 37 61 90 85 05 37 64 16 02		triompheassurance@sanad.ma
TETOUAN	ASSURANCES AMZOUGH	51, AVENUE AL JOULANE, AIN MELLEOUL	05 39 99 97 92	05 39 99 97 92	06 61 46 19 07	assurancesamzough@sanad.ma
TETOUAN	ASSURANCES LA COLOMBE BLANCHE	AVENUE TARIK IBN ZIAD, N° 8, 1ER ETAGE, CENTRE VILLE	05 39 71 05 79	05 39 71 11 78	06 61 40 56 96/ 06 61 24 33 56	assuranceslacolombblanche@sanad.ma
TETOUAN	ASSURANCE MAROC NORD	AVENUE MOHAMED KHARRAZ, N°451	05 39 99 37 54/08 08 36 28 78	05 39 99 37 54 08 08 36 28 78	06 77 05 17 53/ 06 61 46 88 86	assurancemarocnord@sanad.ma
TETOUAN	ASSURANCES SABRINE	N°6.AV SEBOU .RES.ILYAS AIN KHABAZ	05 39 70 04 04	05 39 70 03 04	06 66 75 87 46	assurancesabriner@sanad.ma
TINEJDAD	ASSURANCES HAMIDI	BOULEVARD HASSAN II	05 35 88 09 09	05 35 88 09 09	06 66 13 24 96	assurancehamidi@gmail.com
TINGHIR	ASSURANCES AKESBI	LOT ISRASS, AVENUE MOHAMED V	05 24 83 44 44	05 24 83 45 45		assurancesakesbi@sanad.ma
TIZNIT	ASSURANCES AFOULKI	IMMEUBLE ABOUZLOU BD. MOHAMMED V AL-YOUSSOUFIA 1 ER ETAGE APT N°1	05 28 86 43 88	05 28 86 42 82	06 61 48 55 47	assurancesafoulki@sanad.ma
ZOUJAT CHEIKH	BUREAU DIRECT SANAD - ZAOUIAT CHEIKH	34, BOULEVARD HASSAN II, QUARTIER IKKOR - ZOUJAT CHEIKH - PROVINCE BENI MELLAL	05 23 51 90 29	05 23 51 90 29		assurancebdz@gmail.com

SANAD  سند
L'ASSURANCE QUI VOUS LIBÈRE

Compagnie d'Assurances et de Réassurance
Entreprise régie par la loi N°17-99 portant code des assurances
Société Anonyme au Capital de 250 000 000 DH
R.C. Casablanca 5825 - Taxe Professionnelle : 35770111

Siège social : 181, boulevard d'Anfa - Casablanca - Maroc
Tél : 05 22 95 78 78 - Fax : 05 22 36 04 36
www.sanad.ma



HOLMARCOM
GROUP