

ملخص المنشور

زيادة في رأسمال شركة التأمينات وإعادة التأمينات أطلنطا ش.م (أطلنطا) برسم
عملية إدماج وضم شركة سند ش.م
والمعروضة على الجمعيتين العامتين غير العاديتين لأطلنطا وسند المقررتين في 25 شتنبر
2020

عدد الأسهم المصدرة	93 195 أسهم جديدة لأطلنطا
القيمة الاسمية	10 دراهم
السعر حسب السهم	88,70 درهم
معادلة التبادل	11 سهما لأطلنطا مقابل سهم واحد لسند
قيمة التقديم	2 452 700 000 درهم
مبلغ الزيادة في رأس المال	931 590 درهم
المبلغ الإجمالي للعملية (قيمة الحصص المقدمة)	8 263 203 درهم
تاريخ تبادل الأسهم	5 أكتوبر 2020

عرض خاص بمساهمي سند (خارج أطلنطا)

الهيئة الاستشارية والمنسق العام :

الشركة العامة المغربية للأبنك



تأشيرة الهيئة المغربية لسوق الرساميل

طبقا لأحكام دورية الهيئة المغربية لسوق الرساميل، القاضية بتطبيق المادة 222 من القانون 17-95 المتعلق بشركات المساهمة كما تم تنميتها وتعديلها، تم التأشير على هذا المنشور من طرف الهيئة المغربية لسوق الرساميل بتاريخ 10 شتنبر 2020 تحت المرجع VI/EM/020/2020

LISSANIAT
Rue de l'Industrie, N° 130
Casablanca
Tél.: 0522 89 78 65
GSM: 0664 78 99 40

تنبيه

قامت الهيئة المغربية لسوق الرساميل بتاريخ 10 شتنبر 2020 بالتأشير على المنشور المتعلق بزيادة في رأسمال شركة التأمينات وإعادة التأمينات أطلنطا ش.م (أطلنطا) برسم عملية إدماج وضم شركة سند (سند). ويمكن الاطلاع في كل حين على المنشور المؤشر عليه من طرف الهيئة المغربية لسوق الرساميل بالمقرين الرئيسيين لأطلنطا وسند وعلى الموقع الإلكتروني لأطلنطا (www.atlanta.ma) ولدى مستشارها المالي. كما يوضع المنشور رهن إشارة العموم بالمقر الرئيسي لبورصة الدار البيضاء وعلى موقعها الإلكتروني www.casablanca-bourse.com و على الموقع الإلكتروني للهيئة المغربية لسوق الرساميل www.ammc.ma. تمت ترجمة هذه الوثيقة من طرف شركة لسانيات تحت المسؤولية المشتركة للمترجم المذكور وشركة أطلنطا. وفي حالة اختلاف بين محتوى هذا الملخص ومحتوى المنشور المؤشر عليه من طرف الهيئة المغربية لسوق الرساميل، ففي هذه الحالة لا يعتد إلا بهذا الأخير.

LISSANIAT
Moukassasat L.S.E. Nassim 130 N° 11
Casablanca - Casablanca
Tel: 0522 89 78 89
GSM: 0664 78 99 40

الفهرس

3	الفهرس
4	أ. تقديم العملية
4	1.1 الخصائص العامة للعملية
6	1.2 أهداف العملية
7	1.3 الجدول الزمني للعملية
8	1.4 خصائص السندات المصدرة
10	ب. معلومات عن الشركة الضامة
10	1.1 وصف موجز للنشاط
14	1.2 بنية المساهمين
15	1.3 الهيكل التنظيمي القانوني
16	ج. معلومات عن الشركة المضمومة
19	1.1 وصف موجز للنشاط
19	1.2 بنية المساهمين
19	1.3 الهيكل التنظيمي القانوني
20	د. المعطيات المالية
20	1.1 حسابات الشركة لأطنطا
24	1.2 الحسابات الموطدة لأطنطا
27	1.3 حسابات الشركة لسند
31	هـ. عوامل المخاطر
31	1.1 مخاطر السوق
32	1.2 مخاطر الطرف المقابل
32	1.3 مخاطر السيولة
33	1.4 مخاطر الاكتتاب/ارتفاع نسب الحوادث
33	1.5 حسابات الشركة لأطنطا
34	1.6 مخاطر مادية أخرى

1.1. الخصائص العامة للعملية

1 الإطار القانوني للعملية

قام المجلسان الإداريان لأطنلطا (الشركة الضامة) وسند (الشركة المضمومة)، المجتمعان بتاريخ فاتح يونيو 2020 بحصر مقتضيات مشروع الإدماج عن طريق ضم سند من طرف أطنلطا. وقاما بالتالي بحصر بنود التقارير التي سيعرضانها على الجمعيتين العامتين غير العاديتين اللتين ستنعقدان بتاريخ 25 شنتبر 2020 وكذا نص مشاريع القرارات التي ستعرض على الجمعيتين المذكورتين من أجل التصويت. ولقد تم إبرام مشروع الإدماج بين الشركة الضامة والشركة المضمومة بتاريخ فاتح يونيو 2020 (اتفاق الإدماج).

ستتم عملية الإدماج عن طريق ضم سند من طرف أطنلطا، موضوع اتفاق الإدماج¹ وفق الشروط والكيفيات المنصوص عليها أدناه :

ستتم عملية الإدماج وفق الشروط المنصوص عليها في المادة 222 وما يليها من القانون 95-17 المتعلق بشركات المساهمة كما تم تغييره وتتميمه.

وستقوم سند بتقديم كافة ذمتها المالية لأطنلطا، مع مراعاة إنجاز الشروط الواصفة المنصوص عليها أدناه، مع أثر قانوني عند تاريخ إنجاز الإدماج.

وسيبري مفعول الإدماج بشكل رجعي بتاريخ فاتح يناير 2020 من وجهة نظر محاسبية وجبائية.

وسيتم إعداد بنود ومقتضيات مشروع الإدماج على أساس حسابات الشركة الضامة والشركة المضمومة إلى غاية 31 دجنبر 2019، تاريخ إقفال السنة المالية لكل من الشركتين (الحسابات المرجعية).

وتم (أولا) حصر الحسابات المرجعية لكل من أطنلطا وسند الواردة في القسم الخاص بالوضعية المالية من طرف مجلسيهما الإداريين و(ثانيا) التصديق عليها من طرف مراقبي حساباتهما والمصادقة عليها (ثالثا) من طرف الجمعيتين العامتين العاديتين السنويتين للمساهمين المنعقدتين بتاريخ 28 أبريل 2020 .

كما قرر المجلسان الإداريان لأطنلطا وسند ، المجتمعان بتاريخ فاتح يونيو 2020 دعوة الجمعيتين العامتين غير العاديتين للمساهمين للانعقاد بتاريخ 25 شنتبر 2020، في المقرين الرئيسيين للشركتين من أجل المصادقة على عملية الإدماج.

وتم إيداع اتفاق الإدماج بالمحكمة التجارية بتاريخ 12 غشت 2020.

وتم نشر الإعلانات المتعلقة بالعملية في الجريدة الرسمية وفي صحيفة "L'Economiste" بتاريخ 2 يونيو 2020 طبقا للمادة 226 من القانون 95-17 المتعلق بشركات المساهمة كما تم تغييره وتتميمه.

وطبقا للمادة 233 من القانون 95-17 المتعلق بشركات المساهمة، قام المجلسان الإداريان لأطنلطا وسند بتبليغ اتفاق الإدماج لمراقبي الحسابات "Ernst & Young" و " Deloitte Audit" داخل الأجال اللازمة.

وتم نشر إعلانات دعوة² الجمعيتين العامتين غير العاديتين لأطنلطا وسند في صحيفة "L'Economiste" بتاريخ 19 غشت 2020 .

LISSANIAT
Morocco Ltd. N° 130 N° 11
Casablanca
Tél: 0522 89 78 03
GSM: 0664 78 99 40

¹ يلحق اتفاق الإدماج في المنشور

² انظر ملحقات المنشور

ووضعت أطلنطا وسند رهن تصرف مساهميهما بمقريهما الرئيسيين وعلى موقعيهما الإلكترونيين، داخل أجل 30 يوما على الأقل قبل انعقاد الجمعيتين العامتين غير العاديتين المدعوتين للبت في عملية الإدماج، الوثائق المتعلقة بهذه الأخيرة وكذا الوثائق المنصوص عليها في المادة 234 من القانون 95-17 المتعلق بشركات المساهمة كما تم تغييره وتتميمه، وهي :

- اتفاق الإدماج
- تقرير المجلس الإداري لكل شركة حول عملية الإدماج
- تقارير مراقبي الحسابات المنصوص عليها في المادة 233 من القانون 95-17 المتعلق بشركات المساهمة كما تم تغييره وتتميمه.
- القوائم التركيبية مصادقا عليها وكذا تقارير التدبير للسنوات الثلاث الأخيرة الخاصة بالشركتين.

ويمكن لكل مساهم الحصول، بناء على طلب بسيط وبدون مصاريف، على نسخة شاملة أو جزئية للوثائق المشار إليها أعلاه للشركتين المعنيتين بهذا الإدماج.

ويرتبط الإنجاز النهائي للإدماج وكذا حل سند الناجمة عنه بإنجاز الشروط الواصفة التالية :

- أ. الحصول على الترخيص بالإدماج والموافقة على تحويل الذمة المالية الشاملة لسند من طرف هيئة مراقبة التأمينات والاحتياط الاجتماعي طبقا للمادتين 230 و231 من مدونة التأمينات ؛
- ب. الحصول على تأشيرة الهيئة المغربية لسوق الرساميل على منشور عملية الإدماج ؛
- ج. الحصول على إعلان الموافقة على الإدماج من طرف بورصة الدار البيضاء ؛
- د. الموافقة على الإدماج من طرف الجمعية العامة غير العادية لمساهمي سند ؛
- هـ. الموافقة على الإدماج من طرف الجمعية العامة غير العادية لمساهمي أطلنطا؛

وسيكون تاريخ الإنجاز النهائي لعملية الإدماج هو التاريخ الذي سيتم فيه إنجاز آخر الشروط الواصفة أو أي تاريخ آخر محدد باتفاق مشترك بين أطلنطا وسند مع مراعاة أن يكون قبل التاريخ الأقصى أي 31 دجنبر 2020.

وفي حالة عدم إنجاز أي من الشروط المنصوص عليها أعلاه داخل أجل أقصاه 31 دجنبر 2020، ستصير معاهدة الإدماج، عدا في حالة تمديد هذا الأجل، لاغية بحكم القانون وبدون أن يكون أي تعويض مستحق من هذا الجانب أو ذلك بموجب معاهدة الإدماج.

2) سياق العملية

(a) الاتفاقات والعلاقات التجارية

لا يوجد أي اتفاقات أو علاقات تجارية خاصة بين أطلنطا وسند غير تلك المشار إليها في المادة 7.3.2 من المنشور.

(b) العلاقات الرأسمالية

تمتلك أطلنطا 2 491 531 سهما لسند، أي 99,66% من رأسمال سند.

وفي المقابل، لا تمتلك سند أية مساهمة في رأسمال أطلنطا.

(c) المسيرين والمتصرفون المشتركون

السيد محمد حسن بنصالح هو الرئيس المدير العام لأطلنطا وسند.



ويعتبر كل من الشركة القابضة المغربية التجارية والمالية (هولماركوم اختصارا) وصندوق الإيداع والتدبير والسيدة فاطمة الزهراء بنصالح والسيدة لطيفة بنصالح والسيد كريم شيوار والسيد السقاط سلام أعضاء مشتركين في المجلسين الإداريين لأطلنطا وسند.

d) أوجه التكامل التشغيلية أو المالية الحالية

تعمل أطلنطا وسند بشكل مستقل. ويسفر انتماء إحداهما إلى الأخرى عن بعض أوجه التكامل التشغيلية ، وخصوصا مشاركة الوظائف التالية : مراقبة التدبير وتدبير الأصول والمراقبة الداخلية وإعادة التأمين والشؤون القانونية.

ويعتبر المسؤولون عن هذه الوظائف مسؤولين مشتركين في الشركتين. بينما الفرق الخاصة بهذه الوظائف تبقى مختلفة.

على الصعيد المالي، تتوفر الشركتين على تدابير لتوحيد الخزينة والخاصة لاتفاقيات تنظيمية للقروض وتسيقات الخزينة (أنظر القسم 1.2.V.2 من المنشور) . ولم تسفر هذه الاتفاقيات على تدفقات بين الشركتين خلال الثلاث سنوات الأخيرة.

1.2. أهداف العملية

يكمن الهدف من الإدماج في خلق أوجه للتكامل في البنيات والخبرات والوسائل والموارد الخاصة بأطلنطا وسند.

وتعزى العملية أيضا للتكامل الذي يميز أطلنطا وسند، مع مراعاة الأنشطة المتشابهة التي تمارسها وكذا الخبرة والتجربة المراكمة في مجال التأمينات.

وتطورت أطلنطا وسند ضمن مجموعة هولماركوم كما تحولت خلال السنوات الأخيرة. ويظهر الجمع بين قوى الشركتين اليوم كأمر لا غنى عنه للذهاب إلى أبعد مدى.

وستسمح المجموعة المنبثقة من الإدماج بتحقيق النجاحة على جميع المستويات :

- جودة الخدمة التي تستجيب لأفضل معايير السوق من حيث النجاحة التشغيلية (أجل الاكتتاب وتدبير الحوادث وأسئلة الزبون وغيرها)،
- تغطية ترابية تضمن حضورا وقربا في جميع أنحاء البلاد في مناطق تضمن ظهورا بارزا؛
- سياسة للاكتتاب واختيار المخاطر من شأنها أن تتيح نموا للأنشطة؛
- سياسة واضحة للابتكار وفي خدمة استراتيجية المقولة

وستتيح عملية الإدماج للمجموعة الجديدة أن تتبوأ موقعها كشركة تأمين مغربية بمكانة مرجعية في السوق : قوية وحديثة ومسؤولة وملتزمة.

كما ستسمح عملية الإدماج بتعزيز الأموال الذاتية للمجموعة الجديدة المنبثقة عن الإدماج وتبسيط بنية مجموعة هولماركوم وتسيير قطب التأمينات (أنظر القسم 1.2.IV.4 من المنشور).

LISSANIAT
Morocco - Casablanca
Tel.: 0522 89 78 09
GSM: 0554 78 99 40

3.1. الجدول الزمني للعملية

التاريخ	العمليات	الترتيب
25/08/2020	توصل بورصة الدار البيضاء بملف كامل عن العملية	1
10/09/2020	إصدار بورصة الدار البيضاء لإعلان الموافقة على العملية	2
10/09/2020	توصل بورصة الدار البيضاء بالمنتشور المؤشر عليه من طرف الهيئة المغربية لسوق الرساميل	3
10/09/2020	نشر المصدر لمخلص المنتشور المؤشر عليه من طرف الهيئة المغربية لسوق الرساميل في صحيفة للإعلانات القانونية	4
11/09/2020	نشرة الإعلان المتعلق بالعملية في نشرة الإدراج من طرف بورصة الدار البيضاء	5
25/09/2020	اجتماع الهيئات التي ستصادق على العملية	6
28/09/2020	توصل بورصة الدار البيضاء بمحاضر الهيئات التي ستصادق على العملية	7
28/09/2020	توصل الهيئة الممركزة بمحاضر الهيئات التي ستصادق على العملية	8
05/10/2020	تبادل أسهم سند مقابل الأسهم الجديدة أطلنطا	9
06/10/2020	<ul style="list-style-type: none"> ▪ قبول الأسهم الجديدة أطلنطا ▪ تسجيل العملية في البورصة ▪ الإعلان عن نتائج العملية في نشرة الإدراج من طرف بورصة الدار البيضاء 	10
06/10/2020	بيع أسهم أطلنطا الصادرة عن تحويل حقوق مساهمي سند المعنيين من خلال الكسور	11
09/10/2020	التقييد في داتنية الحساب النقدي لأطلنطا المفتوح لدى CDG Capital لعائد بيع أسهم أطلنطا الصادرة عن تحويل حقوق مساهمي سند	12

LISSANIAT
 SARL - Casablanca
 Tel: 0522 89 78 89
 GSM: 0664 78 99 40

4.1. خصائص السندات المصدرة

طبيعة السندات	أسهم أطلنطا تنتمي جميعها لنفس الفئة
عدد السندات المصدرة	93 195 سهم جديد
الشكل القانوني للسندات	الأسهم الجديدة لأطلنطا كلها إسمية ومجردة من طابعها المادي والمسجلة في حساب لدى الوسطاء الماليين المؤهلين والمقبولة في عمليات ماروكليلر.
سعر الإصدار	88,70 درهم لكل سهم أطلنطا
القيمة الاسمية	10 دراهم لكل سهم أطلنطا
تاريخ الانتفاع	فاتح يناير 2020 ³
قابلية تداول السندات	تعتبر الأسهم المصدرة قابلة للتداول بكل حرية في بورصة الدار البيضاء
إدراج الأسهم الجديدة	سيتم إدراج الأسهم الناتجة عن هذه الزيادة في رأس المال في الخط الأول
رمز ISIN	MA0000011710
تاريخ القبول في الإدراج	06 أكتوبر 2020
تحرير الأسهم	سيتم تحرير الأسهم الصادرة وتعتبر حرة من كل التزام.
الحقوق المرتبطة	<p>تخول جميع الأسهم الجديدة التي سيتم إحداثها من طرف أطلنطا الحق في الأرباح وسيتم موائمتها بالكامل في مجال الحقوق والواجبات، بالأسهم القديمة. وستخضع لجميع المقترضات النظامية وستقضي لانتفاع جار بشكل تكون مماثلة كلياً للأسهم الموجودة لأطلنطا عند تاريخ الإنجاز النهائي للإدماج.</p> <p>وعليه، ستخول الأسهم الجديدة الحق في توزيع أرباح السهم أو توزيع الاحتياطات التي يمكن تقريرها من طرف أطلنطا ابتداء من تاريخ إنجاز الإدماج.</p> <p>بالرغم من ذلك، تجدر الإشارة لكل غاية مفيدة إلى أن الأسهم الجديدة التي سيتم إحداثها من طرف أطلنطا لا تخول الحق في أي توزيع للأرباح أو توزيع للاحتياطات أو العلاوات، أي كانت طبيعتها، التي يمكن دفعها قبل تاريخ إنجاز الإدماج.</p>

المصدر : أطلنطا ، بورصة الدار البيضاء



³ تجدر الإشارة إلى أن هذا التاريخ يوافق لحق أرباح الأسهم المتعلقة بالسنة المالية 2020 والقابلة للتوزيع في 2021 .

II. معلومات حول الشركة الضامنة

II.1. وصف موجز للنشاط

(1) معلومات عامة

تنتمي شركة أطلنطا لمجموعة هولماركوم (المجموعة القابضة المغربية التجارية والمالية)، وهي مجموعة متنوعة النشاط تعمل في عدة مجالات للنشاط (التمويلات ، الصناعات الغذائية، التوزيع واللوجستيك، العقار وغيرها). وتحتل أطلنطا مكانة رائدة ضمن المجموعة وتشكل هيئتها الرئيسية في القطاع المالي.

اسم الشركة	شركة التأمينات وإعادة التأمينات أطلنطا
المقر الرئيسي	181، شارع أنفا، الدار البيضاء
الهاتف	05.22.95.76.76
الفاكس	05.22.36.98.12/14/16
الموقع الإلكتروني	www.atlanta.ma
العنوان الإلكتروني	info@atlanta.ma
الشكل القانوني	شركة مساهمة ذات مجلس إداري خاضعة للقانون المغربي الخاص
تاريخ التأسيس	7 غشت 1947
مدة الحياة	99 سنة، ابتداء من يوم التأسيس عدا في حالة تصفية مسبقة أو تمديد ينص عليهما النظام الأساسي
رقم ومكان التسجيل في السجل التجاري	16747 – الدار البيضاء
السنة المالية للشركة	تبتدئ السنة المالية للشركة في فاتح يناير وتنتهي في 31 دجنبر
غرض الشركة (المادة 3 من النظام الأساسي	تهدف الشركة سواء في المغرب أو في أية دولة أخرى إلى : <ul style="list-style-type: none"> • جميع عمليات التأمين وإعادة التأمين ضد جميع المخاطر التي قد تصيب الأشخاص أو الممتلكات، بما في ذلك جميع عمليات تأمين الحياة ؛ • تمثيل جميع شركات التأمين وإعادة التأمين المغربية أو الفرنسية أو الأجنبية • وعموما جميع العمليات المالية أو المنقولة أو العقارية التي يمكن أن ترتبط بهذه المواضيع ؛ • المساهمة بشكل مباشر أو غير مباشر بأي شكل من الأشكال في مقاولات أو شركات موجودة أو سيتم تأسيسها ولها موضوع مماثل أو ذي علاقة.
رأسمال الشركة إلى غاية 31 دجنبر 2019	601 904 360 درهم
الإطلاع على الوثائق القانونية	يمكن الإطلاع على النظام الأساسي ومحاضر الجمعيات العامة وتقارير مراقبي الحسابات بمقر أطلنطا الكائن برقم 181، شارع أنفا، الدار البيضاء.

المصدر : أطلنطا



(2) المنتجات والأسواق

تمارس أطلنطا أنشطتها للتأمينات العامة وتأمينات الحياة أساسا في المغرب. كما تنشط في قطاع التأمينات العامة بكونت ديفوار من خلال أطلنطا كوت ديفوار.

وتعمل أطلنطا في ثلاثة قطاعات للسوق : الخواص والمهنيون والمقاولات. ويتميز تموقعها بتشكيلة واسعة من المنتجات التي يلبي كل منتج منها احتياجات خاصة للتأمين.

ويتيح هذا التموقع الذي يغطي أهم قطاعات السوق استقطاب حصص جديدة ومكثبين جدد غير مستفيدين من التأمين مع تلبية الحاجيات الخاصة للزبناء.

وتعرض الجداول أدناه لكافة المنتجات التي يتم تسويقها من طرف أطلنطا :

المنتجات	الخواص
- المسؤولية المدنية القابلة للتعبئة « Auto+ formules » Eco-bonus Auto - Assistance auto/indemnisation - خدمات Non-Stop	السيارات
- " مسكني " - خدمة التجديد إكسبريس	تأمين السكن متعدد المخاطر
- استثمار رسمة - استثمار باتريموان - تقاعد استثمار - تعليم احتياط	الادخار
- الوفاة - العجز	الاحتياط
- " العائلية " - " الصحة بريميوم الدولية "	الصحة
- الفردية حوادث التدريب - الفردية حوادث السفر - الفردية حوادث دراجة عادية - الفردية حوادث حماية السائق	الحوادث الفردية

المصدر : أطلنطا

LISSANIAT
Morocco - Casablanca
Tél: 0522 89 78 03
GSM: 0664 78 99 40

المهنيون	المنتجات
السيارات	- المسؤولية المدنية القابلة للتعبئة « Auto+ formules » Eco-bonus Auto - Assistance auto/indemnisation - خدمات Non-Stop
تأمين السكن متعدد المخاطر	- " مسكني " - خدمة التجديد إكسبريس
الادخار	- استمرار رسمة - استمرار باتريمان - تقاعد استمرار - تعليم احتياط
الاحتياط	- الوفاة - العجز
الصحة	- " العائلية " - " الصحة بريميوم الدولية "
الحوادث الفردية	- الفردية حوادث التدريب - الفردية حوادث السفر - الفردية حوادث دراجة عادية - الفردية حوادث حماية السائق - الحريق، الانفجارات، الدخان والمخاطر المرتبطة - أحداث طبيعية - أضرار المياه
المهني متعدد المخاطر	- ضمانات المصاريف، الخسائر والأتعاب - السرقة وأعمال التخريب - نقل الأموال - كسر الزجاج والعلامات - المسؤولية المدنية الاستغلال و توسعته
المسؤولية المدنية المدرسية	التأمين المدرسي

المصدر : أطانطا

LISSANIAT
Méditerranée - Casablanca
Tél: 0522 89 78 69
GSM: 0664 78 99 40

المقاولات	المنتجات
تأمينات النقل	- الإمكانات البحرية والجوية - السلع عبر الطريق البرية - الأجسام
تأمين المخاطر التقنية	- كسر السلع - جميع مخاطر أورايش "البناء" - المسؤولية المدنية "البناء" - جميع المخاطر المعلوماتية
التأمين عن مخاطر مختلفة	- كسر الزجاج - أضرار المياه - سرقة المكاتب والمتاجر
تأمين الأشخاص	- سرقة الشخص - ادخار التقاعد

- الوفاة (المجموعة) عدم القدرة- العجز - المرض " تأمين الشفاء " - المخاطر الكبرى " الصحة "	
- حرائق الانفجارات - متعدد المخاطر + AUTO - متعدد المخاطر للمقاولات - المسؤولية المدنية - المسؤولية المدنية الدراسية	تأمين الممتلكات والمسؤوليات
- التصريح عن الحادث / تحديد الموقع في حالة وقوع عطب أو حادثة - مساعدة 24 ساعة /24 - تحديد موقع أقرب وكالة - مقايسة التأمين - أرقام مفيدة ودليل المستعجلات	خدمات بدون توقف

المصدر : أطلنطا

خلال السنة المالية 2019، طرحت أطلنطا في السوق منتجات جديدة متعددة المخاطر موجهة لمهنيي الصحة ومراجعة العرض متعدد المخاطر للسكن ومراجعة عرض السيارات مع تغيير خدمات المساعدة ومراجعة المخالفات المطبقة على الغير و أضرار الاصطدام. وبمناسبة اليوم العالمي للمرأة، أطلقت أطلنطا عرضا خاصا بالنساء " المسؤولية المدنية القابلة للتعبنة لك، مع تنظيم حملة إخبارية على جميع قنوات التواصل.

ومن ناحية أخرى، قامت أطلنطا بشراكة مع علامة بوش في 16 يوليوز 2019 بإطلاق أول تأمين اختياري في السوق المغربية للتجهيزات المنزلية والذي يسمح بالاستفادة من تأمين توسيع الضمان على الأجهزة المنزلية الكبرى لثلاث أشهر إضافية بعد انقضاء الضمانة الأولى للصانع.

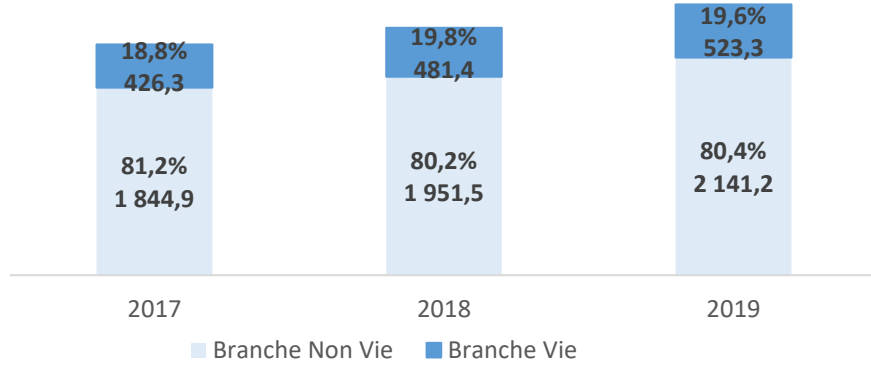
ويعرض الجدول التالي لتوزيع وتطور الأقساط الإجمالية المصدرة من طرف أطلنطا على الفترة 2017- 2019 :

نسبة الفائدة السنوية المتوسطة 17-19	التطور 19/18	التطور 18/17	2019	2018	2017	الأقساط الإجمالية المصدرة بملايين الدراهم
10,8%	8,7%	12,9%	523,3	481,4	426,3	قطاع تأمين الحياة
7,7%	9,7%	5,8%	2 141,2	1 951,5	1 844,9	قطاع التأمينات العامة
8,3%	9,5%	7,1%	2 664,5	2 432,9	2 271,2	الأقساط الإجمالية المصدرة

المصدر : أطلنطا



ويوضح المبيان أدناه تطور وتشكيل الأقساط المصدرة خلال الثلاث السنوات الأخيرة (المبالغ بملايين الدراهم)



المصدر : أطلنطا

11.2. بنية المساهمين

قبيل العملية، تتمثل بنية مساهمي أطلنطا كما يلي :

المساهمون			
عدد الأسهم	حقوق التصويت	% من رأس المال	% من حقوق التصويت
6 696 429	6 696 429	11,13%	11,13%
33 712 970	33 712 970	56,01%	56,01%
5 787 543	5 787 543	9,62%	9,62%
6 019 844	6 019 844	10,00%	10,00%
428 067	428 067	0,71%	0,71%
7 545 583	7 545 583	12,54%	12,54%
60 190 436	60 190 436	100,00%	100,00%

هولماركوم

هولماركوم لأنشطة التأمين

صندوق الإيداع والتدبير

القرض العقاري والسياحي

أعضاء المجلس الإداري (أشخاص ذاتيون)

مساهمون آخرون⁴

المجموع

11.3. الهيكل التنظيمي القانوني



⁴ تجدر الإشارة إلى أنه لا يوجد مخطط لمساهمة الأجراء قيد الإنجاز .

III. معلومات عن الشركة المضمومة

III.1. ملخص موجز للنشاط

1) معلومات عامة

تعتبر شركة سند شركة تابعة لأطنلطا في حدود 99,66% والتي تنتمي هي أيضا لمجموعة هولماركوم. ويتعلق الأمر بأهم شركة تابعة لأطنلطا والتي تعمل في نفس مهنة هذه الأخيرة.

اسم الشركة	سند
المقر الرئيسي	181، شارع أنفا، الدار البيضاء
الهاتف	05.22.95.78.00
الفاكس	05.22.36.04.36
الموقع الإلكتروني	www.sanad.ma
الشكل القانوني	شركة مساهمة ذات مجلس إداري خاضعة للقانون المغربي الخاص
تاريخ التأسيس	16 ماي 1975
مدة الحياة	99 سنة، ابتداء من يوم التأسيس عدا في حالة تصفية مسبقة أو تمديد ينص عليهما النظام الأساسي
رقم ومكان التقييد في السجل التجاري	5825 – الدار البيضاء
السنة المالية للشركة	تبتدى السنة المالية للشركة في فاتح يناير وتنتهي في 31 دجنبر
غرض الشركة (المادة 3 من النظام الأساسي	تم الترخيص لسند بصفتها شركة للتأمينات وإعادة التأمين بقرار من وزارة الاقتصاد والمالية رقم 15-2389 بتاريخ 13 رمضان 1436 (30 يونيو 2015) بغية ممارسة فئات عمليات التأمين.
رأسمال الشركة إلى غاية 31 دجنبر 2019	250 000 000 درهم
الإطلاع على الوثائق القانونية	يمكن الإطلاع على النظام الأساسي ومحاضر الجمعيات العامة وتقارير مراقبي الحسابات بمقر أطنلطا الكائن برقم 181، شارع أنفا، الدار البيضاء.

المصدر : سند



2) المنتجات والسوق

تعمل سند في ثلاث قطاعات للسوق : الخواص والمهنيون والمقاولات. ويتميز تموقعها بتشكيلة واسعة من المنتجات التي يلبي كل منتج منها احتياجات خاصة للتأمين.

ويتيح هذا التموقع الذي يغطي أهم قطاعات السوق استقطاب حصص جديدة ومكتسبين جدد غير مستفيدين من التأمين مع تلبية الحاجيات الخاصة للزبناء.

وتعرض الجداول أدناه لكافة المنتجات التي يتم تسويقها من طرف سند :

المنتجات	الخواص
- « Auto Générique » - « Auto WW » - « Auto Nissae » - « Auto Iktissadi » - « Auto Bonus » - « Auto VIP »	السيارات
- « Multirisque Plaisance » - « RC chasse »	الترفيه
Multirisque habitation Multirisque Immeuble	تأمين السكن متعدد المخاطر
- الوفاة - العجز - المصاريف الطبية والصيدلانية - العجز المؤقت	الحوادث الفردية
ادخار التقاعد	التقاعد
Nextcare " الصحة الدولية " بشراكة مع "الصحة الشامل " مرض تكميلي	الصحة

المصدر : سند

LISSANIAT
Hwy 10, Bldg 101, Nasser, 130 N° 11
Casablanca
Tél: 0522 89 78 89
GSM: 0664 78 99 40

المهنيون	المنتجات
المهني متعدد المخاطر	- الحريق - السرقة - أضرار المياه - كسر الزجاج - المسؤولية المدنية للاستغلال
الأجراء	تغطية ضد : - الصحة " الوفاة، العجز، المرض " - الفردي للحوادث حوادث الشغل - تقاعد " سند الحياة "
الحياة الخاصة	- الترفيه - السكن - الفردي للحوادث - التقاعد
المسؤوليات	- المسؤولية المدنية المهنية - المسؤولية المدنية عن السيارات
السيارات	« Géotrans » + iso-produits Particuliers
المصدر : سند	

المقاولات	المنتجات
الأصول	- متعدد المخاطر الصناعي - البحري والنقل - المخاطر التقنية - الفنادق و المقاهي والمطاعم متعدد المخاطر في المكاتب " الناقل "
الأجراء (إيزو – المهنيون)	تغطية ضد : - الصحة " الوفاة، العجز، المرض " - الفردي للحوادث حوادث الشغل - تقاعد " سند الحياة "
المسيرون (إيزو – المهنيون)	- الترفيه - السكن - الفردي للحوادث - التقاعد
المسؤوليات	- المسؤولية المدنية عن الاستغلال المسؤولية المدنية عن المنتج - المسؤولية المدنية عن المؤسسات المدرسية " الناقل "
السيارات	« Géotrans » " أسطول السيارات " " أسطول الأجراء "
المصدر : سند	

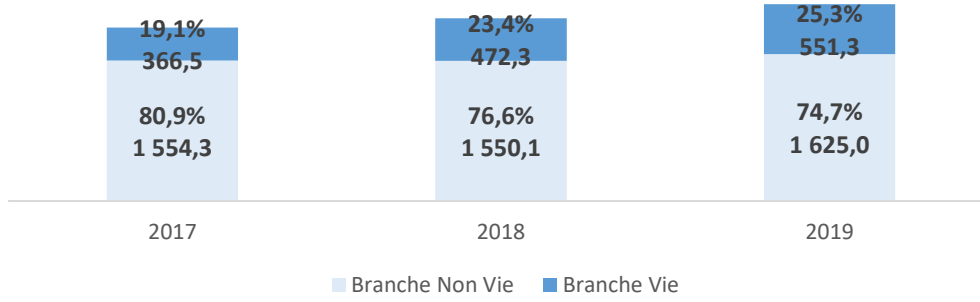
LISSANIAT
Hay Hassani - Lot. Nassim - 130 N° 11
Casablanca - Casablanca
Tel: 0522 89 78 89
GSM: 0664 78 99 40

ويعرض الجدول التالي لتوزيع وتطور الأقساط الإجمالية المصدرة من طرف سند على الفترة 2017- 2019 :

TCAM 17-19	التطور 19/18	التطور 18/17	2019	2018	2017	الأقساط الإجمالية المصدرة بملايين الدراهم
22,7%	16,7%	28,9%	551,3	472,3	366,5	قطاع تأمين الحياة
2,2%	4,8%	-0,3%	1 625,0	1 550,1	1 554,3	قطاع التأمينات العامة
6,4%	7,6%	5,3%	2 176,3	2 022,4	1 920,8	الأقساط الإجمالية المصدرة

المصدر : سند

ويوضح المبيان أدناه تطور وتشكيل الأقساط المصدرة خلال الثلاث السنوات الأخيرة (المبالغ بملايين الدراهم)



المصدر : سند

III.2. بنية المساهمين


قبيل العملية، تتمثل بنية مساهمي سند كما يلي :

المساهمون		
عدد الأسهم	من حقوق % التصويت	% من رأس المال
أطنان	99,661%	99,661%
مجموعة هولماركوم	0,002%	0,002%
السيد محمد حسن بنصالح	0,000%	0,000%
السيدة لطيفة بنصالح	0,000%	0,000%
السيدة فاطمة الزهراء بنصالح	0,000%	0,000%
السيد كريم شيوار	0,000%	0,000%
صندوق الإيداع والتدبير	0,000%	0,000%
السيد سلام السقاط	0,000%	0,000%
مساهمون آخرون	0,337%	0,337%
المجموع	100%	100%

المصدر : سند

LISSANIAT
Hay Al Nassim - Casablanca
Tél: 0522 89 78 69
GSM: 0664 78 99 40

الهيكل التنظيمي القانوني لسند



المصدر : سند

LISSANIAT
 Hydr. Alm. Ltd. Nassim 130 N° 11
 Casablanca
 Tel: 0522 89 78 89
 GSM: 0664 78 99 40

IV. البيانات المالية

IV.1. حسابات الشركة لأطنظ

1) حساب العائدات والتكاليف

نسبة الفائدة السنوية المتوسطة 17-19	التطور 19/18	التطور 18/17	2019	2018	2017	الحساب التقني لتأمينات الحياة - بملايين الدراهم
12,2%	8,7%	15,8%	515,7	474,6	409,8	الأقساط
12,2%	8,7%	15,8%	515,7	474,6	409,8	الأقساط المصدرة
-14,9%	-30,8%	4,7%	1,3	1,9	1,9	العائدات التقنية للاستغلال
n/s	n/s	n/s	0,0	0,0	0,0	إعانات الاستغلال
-15,2%	-29,4%	1,9%	1,3	1,9	1,9	عائدات الاستغلال الأخرى
> 100%	-82,0%	> 100%	0,0	0,1	0,0	مسترجعات الاستغلال وتحويلات التكاليف
14,9%	5,1%	25,6%	408,4	388,6	309,4	الخدمات والمصاريف
10,2%	3,7%	17,2%	196,0	189,1	161,4	خدمات ومصاريف مؤداة
98,6%	-58,8%	> 100%	11,1	27,0	2,8	تغير المؤونات للمخاطر للأداء
17,4%	11,8%	23,4%	192,0	171,8	139,2	تغير مؤونات تأمين الحياة
29,4%	43,0%	17,2%	4,8	3,4	2,9	تغير مؤونات لتقلبات الحوادث
n/s	n/s	n/s	0,0	0,0	0,0	تغير المؤونات للتقلبات المالية
n/s	n/s	n/s	0,0	0,0	0,0	تغير المؤونات التقنية للعقود بوحدة الحساب
19,7%	< -100%	< -100%	4,4	-2,6	3,1	تغير المؤونات للمساهمة في الأرباح
n/s	n/s	n/s	0,0	0,0	0,0	تغير المؤونات التقنية الأخرى
10,2%	14,0%	6,6%	114,2	100,1	94,0	التكاليف التقنية للاستغلال
2,9%	1,1%	4,8%	51,3	50,7	48,4	تكاليف امتلاك العقود
-0,3%	-2,0%	1,4%	1,0	1,0	1,0	مشتريات مستهلكة من المواد واللوازم
3,5%	4,6%	2,3%	21,6	20,6	20,1	تكاليف خارجية أخرى
8,2%	5,4%	11,1%	2,5	2,4	2,2	ضرائب ورسوم
9,1%	6,6%	11,7%	21,2	19,9	17,8	تكاليف المستخدمين
-1,2%	-5,8%	3,5%	0,3	0,3	0,3	تكاليف الاستغلال الأخرى
98,5%	> 100%	24,6%	16,3	5,2	4,1	مخصصات الاستغلال
12,7%	5,5%	20,3%	58,4	55,4	46,0	عائدات التوظيفات المرصدة لعمليات التأمينات
13,0%	-0,2%	28,0%	21,0	21,0	16,4	مداخل التوظيفات
n/s	n/s	n/s	0,0	0,0	0,0	أرباح الصرف
n/s	n/s	n/s	0,0	0,0	0,0	عائدات الفوارق على أسعار التسديد للتحويل
14,0%	19,7%	8,5%	37,4	31,3	28,8	أرباح على منجزات التوظيفات
n/s	n/s	n/s	0,0	0,0	0,0	تقويم فوائض القيمة غير المنجزة
n/s	n/s	n/s	0,0	0,0	0,0	أرباح ناتجة عن إعادة تقييم التوظيفات المرصدة
n/s	n/s	n/s	0,0	0,0	0,0	فوائد وعائدات أخرى للتوظيف
-100,0%	-100,0%	> 100%	0,0	3,1	0,8	مسترجعات على تكاليف التوظيف ؛ تحويل التكاليف
-0,2%	-58,0%	> 100%	1,7	4,1	1,7	تكاليف التوظيفات المرصدة لعمليات التأمينات
n/s	n/s	n/s	0,0	0,0	0,0	تكاليف الفوائد
-0,7%	-4,0%	2,6%	0,5	0,6	0,5	مصاريف تدبير التوظيفات
n/s	n/s	n/s	0,0	0,0	0,0	خسائر الصرف
n/s	n/s	n/s	0,0	0,0	0,0	إهلاك الفوارق على سعر التسديد
n/s	-100,0%	n/s	0,0	2,3	0,0	خسائر على منجزات التوظيف
n/s	n/s	n/s	0,0	0,0	0,0	خسائر ناجمة عن إعادة تقييم التوظيفات المرصدة
n/s	n/s	n/s	0,0	0,0	0,0	تقويم نقائص القيمة غير المنجزة
n/s	n/s	n/s	0,0	0,0	0,0	تكاليف التوظيفات الأخرى
0,0%	0,0%	0,0%	1,2	1,2	1,2	مخصصات على التوظيف
-1,4%	31,1%	-25,8%	51,1	39,0	52,6	النتيجة التقنية لتأمين الحياة (1 + 2 - 3 - 4 - 5 + 6)

نسبة الفائدة السنوية المتوسطة 17-19	التطور 19/18	التطور 18/17	2019	2018	2017	الحساب التقني للتأمينات العامة – بملايين الدراهم
9,7%	9,9%	9,4%	1 808,9	1 645,4	1 503,4	الأقساط
9,0%	10,2%	7,8%	1 832,1	1 662,5	1 542,2	الأقساط المصدرة
-22,7%	36,2%	-56,1%	23,2	17,1	38,8	تغير المؤن للمخاطر غير المكتسبة
-55,4%	-82,4%	13,1%	7,2	41,1	36,3	العائدات التقنية للاستغلال
n/s	n/s	n/s	0,0	0,0	0,0	إعانات الاستغلال
-49,8%	-57,1%	-41,4%	6,6	15,3	26,1	عائدات الاستغلال الأخرى
-74,8%	-97,5%	> 100%	0,6	25,8	10,2	مسترجعات الاستغلال وتحويلات التكاليف
5,6%	1,7%	9,6%	1 222,4	1 202,5	1 097,1	الخدمات والمصاريف
10,5%	16,0%	5,2%	1 132,7	976,1	927,7	خدمات ومصاريف مؤداة
-32,0%	-67,4%	41,8%	73,5	225,6	159,0	تغير المؤونات للمخاطر للأداء
4,7%	14,6%	-4,3%	19,4	16,9	17,7	تغير مؤونات لتقلبات الحوادث
n/s	n/s	n/s	0,0	0,0	0,0	تغير المؤونات للتقلبات المالية
-86,6%	-96,2%	-53,5%	0,0	-1,2	-2,5	تغير المؤونات للمساهمة في الأرباح
-19,1%	-78,9%	> 100%	-3,2	-15,0	-4,8	تغير المؤونات التقنية الأخرى
8,8%	8,9%	8,6%	561,7	515,6	474,6	التكاليف التقنية للاستغلال
3,7%	6,6%	1,0%	262,8	246,6	244,2	تكاليف امتلاك العقود
-3,3%	-14,1%	8,8%	5,9	6,8	6,3	مشتريات مستهلكة من المواد واللوازم
6,4%	6,3%	6,5%	102,3	96,3	90,4	تكاليف خارجية أخرى
5,7%	6,4%	5,0%	13,9	13,0	12,4	ضرائب ورسوم
8,5%	4,9%	12,2%	105,9	100,9	90,0	تكاليف المستخدمين
> 100%	> 100%	-13,2%	11,6	1,7	2,0	تكاليف الاستغلال الأخرى
42,0%	18,0%	70,9%	59,3	50,2	29,4	مخصصات الاستغلال
1,1%	-7,9%	11,0%	267,2	290,2	261,4	عائدات التوظيفات المرصدة لعمليات التأمينات
-12,3%	-33,4%	15,5%	130,9	196,6	170,3	مداخل التوظيفات
-68,5%	-84,2%	-37,1%	0,0	0,1	0,1	أرباح الصرف
n/s	n/s	n/s	0,0	0,0	0,0	عائدات الفوارق على أسعار التسديد للتحصيل
28,9%	> 100%	-38,5%	135,8	50,3	81,7	أرباح على منجزات التوظيفات
n/s	n/s	n/s	0,0	0,0	0,0	أرباح ناتجة عن إعادة تقييم التوظيفات المرصدة
-0,6%	-12,4%	12,8%	0,4	0,5	0,4	فوائد وعائدات أخرى للتوظيف
-100,0%	-100,0%	> 100%	0,0	42,7	8,9	مسترجعات على تكاليف التوظيف ؛ تحويل التكاليف
-44,0%	-75,5%	28,3%	14,9	60,9	47,4	تكاليف التوظيفات المرصدة لعمليات التأمينات
> 100%	45,0%	> 100%	7,9	5,4	1,9	تكاليف الفوائد
0,2%	-16,6%	20,5%	3,2	3,8	3,2	مصاريف تدبير التوظيفات
-58,0%	-44,8%	-68,1%	0,0	0,1	0,3	خسائر الصرف
n/s	> 100%	n/s	0,1	0,0	0,0	إهلاك الفوارق على سعر التسديد
-96,1%	-99,9%	10,3%	0,1	43,1	39,1	خسائر على منجزات التوظيف
n/s	n/s	n/s	0,0	0,0	0,0	خسائر ناجمة عن إعادة تقييم التوظيفات المرصدة
-100,0%	-100,0%	> 100%	0,0	0,3	0,0	تكاليف التوظيفات الأخرى
9,6%	-55,7%	> 100%	3,6	8,1	3,0	مخصصات على التوظيف
25,0%	43,8%	8,6%	284,3	197,7	182,0	النتيجة التقنية للتأمينات العامة (6- 5+ 4- 3- 2 + 1)

المصدر : أطلنطا

LISSANIAT
 Rue Al Nassim Lot. Nassim 130 N° 41
 Casablanca - Casablanca
 Tél.: 0522 89 78 69
 GSM : 0664 78 99 40

نسبة الفائدة السنوية المتوسطة 17-19	التطور 19/18	التطور 18/17	2019	2018	2017	الحساب غير التقني بملايين الدراهم
53,5%	-39,5%	> 100%	12,3	20,3	5,2	العائدات غير التقنية الجارية
n/s	n/s	n/s	0,0	0,0	0,0	عائدات الاستغلال غير التقنية الجارية
21,1%	-59,0%	> 100%	5,2	12,7	3,5	فوائد وعائدات غير تقنية جارية
n/s	n/s	n/s	0,0	0,0	0,0	عائدات الفوارق على أسعار التسديد للتحصيل
-27,2%	-15,9%	-37,0%	0,3	0,4	0,6	عائدات غير تقنية جارية أخرى
148,9%	-6,8%	> 100%	6,8	7,3	1,1	مسترجعات غير تقنية ، تحويلات التكاليف
-9,7%	-2,1%	-16,7%	22,4	22,9	27,5	تكاليف غير تقنية جارية
4,3%	-0,5%	9,4%	22,3	22,4	20,5	تكاليف استغلال غير تقنية جارية
-100,0%	n/s	-100,0%	0,0	0,0	0,4	تكاليف مالية غير تقنية جارية
n/s	n/s	n/s	0,0	0,0	0,0	إهلاك الفوارق على أسعار التسديد
n/s	-65,2%	n/s	0,1	0,3	0,0	تكاليف غير تقنية جارية أخرى
-94,3%	-89,2%	-97,0%	0,0	0,2	6,6	مخصصات غير تقنية
-32,6%	> 100%	-88,6%	-10,1	-2,5	-22,2	النتيجة غير التقنية الجارية (1-2)
-20,8%	-5,2%	-33,9%	0,2	0,2	0,2	التكاليف غير التقنية غير الجارية
-81,3%	n/s	-100,0%	0,0	0,0	0,1	عائدات بيع الأصول الثابتة
n/s	n/s	n/s	0,0	0,0	0,0	إعانات التوازن
n/s	n/s	n/s	0,0	0,0	0,0	أرباح صادرة عن إعادة تقييم عناصر الأصول
-10,4%	> 100%	-64,8%	0,1	0,0	0,1	عائدات غير جارية أخرى
15,7%	-36,3%	> 100%	0,1	0,1	0,1	مسترجعات غير جارية، تحويلات التكاليف
-50,0%	-24,7%	-66,8%	0,4	0,5	1,5	تكاليف غير تقنية غير جارية
n/s	n/s	n/s	0,0	0,0	0,0	القيم الصافية لإهلاك الأصول الثابتة المفوتة
n/s	n/s	n/s	0,0	0,0	0,0	إعانات ممنوحة
n/s	n/s	n/s	0,0	0,0	0,0	الخسائر الصادرة عن إعادة تقييم عناصر الأصول
-48,6%	-12,8%	-69,7%	0,4	0,4	1,4	تكاليف غير جارية أخرى
-68,8%	-84,7%	-36,3%	0,0	0,1	0,1	مخصصات غير جارية
-57,8%	-33,8%	-73,0%	-0,2	-0,3	-1,3	النتيجة غير التقنية غير الجارية (3-4)
-33,7%	> 100%	-87,7%	-10,3	-2,9	-23,5	النتيجة غير التقنية (1-2+3-4)

المصدر : أطلنطا

LISSANIAT
 Hay Alchim Lot. Nassim 130 N° 11
 Casablanca - Casablanca
 Tel.: 0522 89 78 69
 GSM : 0664 78 99 40

(2) الحصيلة

نسبة الفائدة السنوية المتوسطة 17-19	التطور 19/18	التطور 18/17	2019	2018	2017	الأصول (بملايين الدراهم)
7,5%	7,1%	7,8%	6 161,7	5 751,4	5 336,0	أصول ثابتة
75,2%	19,2%	> 100%	2,0	1,7	0,6	أصول ثابتة تستعمل عند إنشاء او تطوير الشركة
31,0%	52,8%	12,4%	2,7	1,8	1,6	أصول ثابتة غير ملموسة
79,1%	36,8%	> 100%	50,3	36,8	15,7	أصول ثابتة ملموسة
14,7%	36,6%	-3,7%	80,3	58,7	61,0	أصول ثابتة مالية
7,1%	6,6%	7,5%	6 026,4	5 652,5	5 257,2	توظيفات منجزة على عمليات إعادة التأمين
5,6%	3,8%	7,4%	2 824,9	2 722,2	2 533,8	أصول متداولة
13,2%	23,7%	3,7%	858,4	694,2	669,6	حصة المحال إليهم في المؤنات التقنية
2,5%	-3,4%	8,8%	1 958,0	2 027,7	1 863,7	حقوق الأصول المتداولة
> 100%	> 100%	-37,7%	8,4	0,3	0,5	سندات وقيم التوظيف (غير المخصصة لعمليات التأمين)
41,7%	76,9%	13,5%	25,6	14,5	12,8	خزينة الأصول
n/s	n/s	n/s				
6,9%	6,2%	7,7%	9 012,2	8 488,1	7 882,6	مجموع الأصول

نسبة الفائدة السنوية المتوسطة 17-19	التطور 19/18	التطور 18/17	2019	2018	2017	الخصوم (بملايين الدراهم)
7,7%	7,7%	7,8%	7 759,7	7 205,6	6 685,8	تمويلات دائمة
4,4%	4,8%	4,1%	1 406,3	1 341,7	1 289,2	الرساميل الذاتية
-1,9%	0,0%	-3,7%	5,2	5,2	5,4	ديون التمويل
8,5%	8,4%	8,7%	6 348,2	5 858,7	5 391,1	مؤنات تقنية إجمالية
0,0%	-4,0%	4,2%	1 005,5	1 047,7	1 005,5	خصوم متداولة
-5,9%	-34,5%	35,2%	278,2	424,7	314,1	ديون عن النقود المسلمة من طرف المحال إليهم
2,6%	16,7%	-9,9%	727,3	623,0	691,4	ديون الخصوم المتداولة
n/s	n/s	n/s	0,0	0,0	0,0	مؤنات أخرى للمخاطر والتكاليف
13,6%	5,2%	22,7%	246,9	234,7	191,3	خزينة الخصوم
6,9%	6,2%	7,7%	9 012,2	8 488,1	7 882,6	مجموع الخصوم

المصدر : أطلنطا

LISSANIAT
 Hayat, N°10 Lot. Nassim 1100 N° 11
 Casablanca - Casablanca
 Tél.: 0522 89 78 89
 GSM: 0664 78 99 40

الحسابات الموطدة لأطنطا .IV.2

(1) نطاق التوطيد

طريقة التوطيد	% السيطرة	% الامتلاك			الشركة
		2019	2018	2017	
إدماج كلي	100,00%	100,00%	100,00%	100,00%	أطنطا
إدماج كلي	99,66%	99,66%	99,66%	99,66%	سند
إدماج كلي	100,00%	100,00%	100,00%	100,00%	نجمة البحر
إدماج كلي	99,82%	99,82%	99,82%	99,82%	أبراج بالزاك
إدماج كلي	99,75%	99,75%	99,75%	99,75%	نجمة الجنوب
إدماج كلي	95,00%	95,00%	95,00%	-	اطنطا كوت ديفوار
طريقة حقوق الملكية	28,44%	28,44%	28,44%	28,44%	المياه المعدنية أولماس
طريقة حقوق الملكية	20,54%	20,54%	20,54%	20,54%	جوهرة الشمال

LISSANIAT
 Hay Mohammadi, Nasser, 130 N° 11
 Casablanca - Casablanca
 Tél.: 0522 89 78 89
 GSM: 0564 78 99 40

(2) الحساب الموطن للعائدات والتكاليف

نسبة الفائدة السنوية المتوسطة 17-19	التطور 19/18	التطور 18/17	2019	2018	2017	الحساب الموطن للعائدات والتكاليف بملايين الدراهم
الحساب التقني لتأمينات الحياة						
16,4%	12,7%	20,3%	1 074,6	953,6	792,8	الأقساط المصدرة الإجمالية
-35,0%	7,5%	-60,7%	9,8	9,1	23,2	الأقساط المصدرة المفوتة
-40,0%	-70,6%	22,6%	2,2	7,6	6,2	عائدات تقنية للاستغلال
21,9%	13,7%	30,7%	919,8	808,9	618,9	خدمات ومصاريف
13,6%	15,8%	11,5%	252,2	217,8	195,4	تكاليف تقنية للاستغلال
12,6%	3,7%	22,3%	123,6	119,2	97,5	عائدات الاستغلال المرصدة لعمليات التأمين
9,8%	-19,8%	50,2%	8,6	10,7	7,1	تكاليف الاستغلال المرصدة لعمليات التأمين
-56,0%	-70,4%	-34,6%	10,0	33,9	51,7	النتيجة التقنية لتأمينات الحياة
الحساب التقني للتأمينات العامة						
5,8%	8,1%	3,6%	3 806,1	3 520,4	3 399,1	الأقساط المصدرة الإجمالية
3,5%	5,4%	1,6%	484,1	459,4	452,0	الأقساط المصدرة المفوتة
-33,5%	59,9%	-72,4%	-37,7	-23,6	-85,4	تغير المؤنات للأقساط غير المكتسبة
-66,9%	-76,7%	-52,9%	15,5	66,6	141,5	عائدات تقنية للاستغلال
0,7%	-2,6%	4,0%	2 157,9	2 214,6	2 128,4	خدمات ومصاريف
5,9%	4,4%	7,4%	1 053,7	1 009,7	940,4	تكاليف تقنية للاستغلال
-1,9%	-6,9%	3,5%	387,4	416,4	402,4	عائدات التوظيف المرصدة لعمليات التأمين
-45,3%	-69,7%	-1,5%	21,2	70,0	71,0	تكاليف التوظيف المرصدة لعمليات التأمين
30,7%	> 100%	-14,9%	454,4	226,1	265,8	النتيجة التقنية للتأمينات العامة
20,9%	78,6%	-18,1%	464,4	260,0	317,5	النتيجة التقنية لتأمينات الحياة والتأمينات العامة
الحساب غير التقني						
n/s	> 100%	> 100%	211,5	58,8	15,6	العائدات غير التقنية الجارية
> 100%	> 100%	-12,3%	118,0	58,5	66,8	التكاليف غير التقنية الجارية
n/s	> 100%	< -100%	93,5	0,3	-51,2	النتيجة غير التقنية الجارية
-65,1%	-97,2%	> 100%	0,2	6,6	1,5	العائدات غير التقنية غير الجارية
-70,1%	-82,4%	-49,3%	2,4	13,8	27,3	التكاليف غير التقنية غير الجارية
-70,4%	-69,0%	-71,8%	-2,3	-7,3	-25,8	النتيجة غير التقنية غير الجارية
n/s	< -100%	-90,9%	91,2	-7,0	-77,0	النتيجة غير التقنية
52,0%	> 100%	5,2%	555,7	253,0	240,6	النتيجة قبل الضرائب
59,9%	> 100%	-58,7%	166,2	26,9	65,0	ضرائب على النتيجة
0,0%	0,0%	0,0%	18,5	18,5	18,5	مخصصات الإهلاكات على فوارق الاقتناء
-81,7%	-48,4%	-93,5%	1,8	3,6	55,0	حصة الشركات التابعة بحقوق الملكية
32,6%	76,5%	-0,4%	372,7	211,2	212,0	النتيجة الصافية
32,6%	76,2%	-0,3%	372,3	211,2	211,9	منها النتيجة الصافية حصة المجموعة
61,9%	< -100%	< -100%	0,5	-0,1	0,2	منها حصة الأقلية

LISSANIAT
 Soc. An. - Casablanca
 Tel.: 0522 89 78 89
 GSM: 0664 78 99 40

3) الحصيلة الموطدة

نسبة الفائدة السنوية المتوسطة 17-19	التطور 19/18	التطور 18/17	2019	2018	2017	الأصول (بملايين الدراهم)
-15,4%	-16,5%	-14,2%	93,5	112,0	130,5	فارق الاقتناء
76,8%	54,4%	102,6%	101,3	65,6	32,4	أصول ثابتة ملموسة
-6,1%	0,5%	-12,3%	319,4	317,8	362,2	سندات بحقوق الملكية
7,4%	7,5%	7,2%	11 072,1	10 296,6	9 604,4	توظيفات مخصصة لعمليات التأمين
17,4%	20,0%	14,8%	176,2	146,8	127,9	أصول ثابتة أخرى
-28,1%	-24,3%	-31,8%	2,8	3,6	5,3	ضرائب موجلة أصول
7,1%	7,5%	6,6%	11 765,3	10 942,5	10 262,8	أصول ثابتة
5,0%	10,3%	0,0%	1 499,9	1 360,2	1 360,6	حصة المحال إليهم في المؤونات التقنية
-1,4%	-4,3%	1,5%	2 260,5	2 361,3	2 327,1	المؤمن لهم والوسطاء والحسابات المرتبطة المدينة
3,1%	1,7%	4,5%	1 406,7	1 383,6	1 324,1	عناصر الأصول المتداولة الأخرى
1,5%	1,2%	1,9%	5 167,1	5 105,1	5 011,9	أصول متداولة
4,8%	> 100%	-47,1%	95,1	45,8	86,5	خزينة أصول
5,3%	5,8%	4,8%	17 027,5	16 093,4	15 361,2	مجموع الأصول

نسبة الفائدة السنوية المتوسطة 17-19	التطور 19/18	التطور 18/17	2019	2018	2017	الخصوم (بملايين الدراهم)
0,0%	0,0%	0,0%	601,9	601,9	601,9	رأس المال
4,3%	1,4%	7,2%	795,5	784,2	731,9	احتياطيات موطدة
n/s	-18,3%	n/s	-1,5	-1,8	0,0	فوارق التحويل
32,6%	76,5%	-0,4%	372,7	211,2	212,0	النتيجة الصافية
7,0%	10,9%	3,2%	1 768,7	1 595,5	1 545,8	الرساميل الذاتية للمجموع الموطد
6,9%	10,9%	3,0%	1 762,7	1 589,8	1 543,7	منها الرساميل الذاتية حصة المجموعة
66,5%	3,1%	168,7%	5,9	5,7	2,1	منها فوائد أقلية
-2,1%	0,0%	-4,1%	7,8	7,8	8,2	ديون التمويل
5,6%	5,4%	5,8%	12 711,9	12 064,7	11 401,2	مؤونات تقنية
6,8%	-13,4%	31,9%	2,8	3,2	2,4	مؤونات للمخاطر والتكاليف
4,2%	6,3%	2,1%	2 247,7	2 115,1	2 070,9	خصوم متداولة
2,8%	-18,8%	30,2%	601,8	741,6	569,6	ديون عن النقود المسلمة للمحال إليهم
-8,8%	40,4%	-40,7%	220,1	156,8	264,4	المحال إليهم والمفوتون والمشاركون في التأمين والحسابات الدائنة المرتبطة
4,9%	4,6%	5,3%	601,6	575,3	546,4	المؤمن لهم والوسطاء والحسابات المرتبطة الدائنة
9,3%	28,5%	-7,1%	824,2	641,5	690,5	ديون الخصوم المتداولة الأخرى
-6,9%	-6,0%	-7,7%	288,5	307,0	332,7	خزينة الخصوم
5,3%	5,8%	4,8%	17 027,5	16 093,4	15 361,2	مجموع الخصوم

LISSANIAT
 Hay Al-Nasr - Casablanca
 Tel.: 0522 89 78 89
 GSM - 0564 78 99 40

1 حساب العائدات والتكاليف

نسبة الفائدة السنوية المتوسطة 17-19	التطور 19/18	التطور 18/17	2019	2018	2017	الحساب التقني لتأمينات الحياة – بملايين الدراهم
23,5%	16,8%	30,6%	549,1	470,0	359,8	الأقساط
23,5%	16,8%	30,6%	549,1	470,0	359,8	الأقساط المصدرة
-36,5%	-69,4%	31,7%	2,0	6,5	5,0	العائدات التقنية للاستغلال
n/s	n/s	n/s	0,0	0,0	0,0	إعانات الاستغلال
9,1%	-68,7%	> 100%	0,7	2,2	0,6	عائدات الاستغلال الأخرى
-45,3%	-69,7%	-1,2%	1,3	4,3	4,4	مسترجعات الاستغلال وتحويلات التكاليف
28,5%	21,7%	35,8%	511,4	420,3	309,6	الخدمات والمصاريف
43,8%	31,9%	56,8%	266,9	202,4	129,1	خدمات ومصاريف مؤداة
20,2%	> 100%	-38,6%	-4,8	-2,0	-3,3	تغير المؤونات للمخاطر للأداء
16,7%	13,3%	20,1%	248,9	219,6	182,9	تغير مؤونات تأمين الحياة
n/s	-6,2%	< -100%	1,1	1,1	-0,9	تغير مؤونات لتقلبات الحوادث
n/s	n/s	n/s	0,0	0,0	0,0	تغير المؤونات للتقلبات المالية
n/s	n/s	n/s	0,0	0,0	0,0	تغير المؤونات التقنية للعقود بوحدة الحساب
n/s	-24,1%	< -100%	-0,6	-0,8	1,8	تغير المؤونات للمساهمة في الأرباح
n/s	n/s	n/s	0,0	0,0	0,0	تغير المؤونات التقنية الأخرى
17,7%	16,8%	18,5%	139,6	119,5	100,8	التكاليف التقنية للاستغلال
11,4%	14,3%	8,6%	80,9	70,7	65,1	تكاليف امتلاك العقود
29,1%	33,7%	24,6%	2,3	1,7	1,4	مشتریات مستهلكة من المواد واللوازم
20,1%	19,9%	20,3%	27,5	22,9	19,1	تكاليف خارجية أخرى
26,1%	13,8%	39,8%	3,1	2,7	1,9	ضرائب ورسوم
35,6%	26,4%	45,5%	15,9	12,6	8,6	تكاليف المستخدمين
24,1%	32,3%	16,4%	1,2	0,9	0,8	تكاليف الاستغلال الأخرى
49,5%	10,5%	> 100%	8,8	8,0	3,9	مخصصات الاستغلال
12,5%	2,1%	24,0%	65,2	63,8	51,5	عائدات التوظيفات المرصدة لعمليات التأمينات
75,7%	82,8%	68,8%	23,0	12,6	7,5	مداخل التوظيفات
n/s	-77,2%	n/s	0,0	0,0	0,0	أرباح الصرف
n/s	n/s	n/s	0,0	0,0	0,0	عائدات الفوارق على أسعار التسديد للتحويل
-4,0%	-20,3%	15,7%	40,3	50,5	43,6	أرباح على منجزات التوظيفات
n/s	n/s	n/s	0,0	0,0	0,0	تقويم فوائض القيمة غير المنجزة
n/s	n/s	n/s	0,0	0,0	0,0	أرباح ناتجة عن إعادة تقييم التوظيفات المرصدة
> 100%	> 100%	> 100%	1,9	0,8	0,4	فوائد وعائدات أخرى للتوظيف
n/s	n/s	n/s	0,0	0,0	0,0	مسترجعات على تكاليف التوظيف ؛ تحويل التكاليف
12,8%	3,8%	22,5%	6,9	6,6	5,4	تكاليف التوظيفات المرصدة لعمليات التأمينات
> 100%	> 100%	11,8%	0,0	0,0	0,0	تكاليف الفوائد
15,0%	51,9%	-12,9%	2,3	1,5	1,8	مصاريف تدبير التوظيفات
> 100%	30,6%	> 100%	0,0	0,0	0,0	خسائر الصرف
n/s	> 100%	n/s	1,1	0,0	0,0	إهلاك الفوارق على سعر التسديد
n/s	n/s	n/s	0,1	0,0	0,0	خسائر على منجزات التوظيف
n/s	n/s	n/s	0,0	0,0	0,0	خسائر ناجمة عن إعادة تقييم التوظيفات المرصدة
n/s	n/s	n/s	0,0	0,0	0,0	تقويم نقائص القيمة غير المنجزة
n/s	n/s	n/s	0,0	0,0	0,0	تكاليف التوظيفات الأخرى
-5,4%	-35,7%	39,1%	3,3	5,1	3,7	مخصصات على التوظيف
< -100%	> 100%	< -100%	-41,6	-6,0	0,4	النتيجة التقنية لتأمين الحياة (1 + 2 - 3 - 4 - 5 - 6)

نسبة الفائدة السنوية المتوسطة 17-19	التطور 19/18	التطور 18/17	2019	2018	2017	الحساب التقني للتأمينات العامة – بملايين الدراهم
3,2%	4,8%	1,5%	1 445,3	1 379,3	1 358,3	الأقساط
1,9%	5,4%	-1,5%	1 458,1	1 383,4	1 404,9	الأقساط المصدرة
-47,5%	> 100%	-91,3%	12,8	4,1	46,6	تغير المؤن للمخاطر غير المكتسبة
-65,8%	-55,8%	-73,5%	12,6	28,5	107,5	العائدات التقنية للاستغلال
n/s	n/s	n/s	0,0	0,0	0,0	إعانات الاستغلال
-51,9%	-37,2%	-63,2%	9,1	14,4	39,1	عائدات الاستغلال الأخرى
-77,2%	-74,8%	-79,4%	3,5	14,1	68,4	مسترجعات الاستغلال وتحويلات التكاليف
-5,6%	-8,5%	-2,6%	918,9	1 004,7	1 031,3	الخدمات والمصاريف
3,2%	-1,4%	8,1%	999,4	1 013,9	938,0	خدمات ومصاريف مودة
n/s	> 100%	< -100%	-84,5	-10,7	80,6	تغير المؤونات للمخاطر للأداء
-45,9%	n/s	n/s	3,6	18,7	12,4	تغير مؤونات لتقلبات الحوادث
n/s	n/s	n/s	0,0	0,0	0,0	تغير المؤونات للتقلبات المالية
-100,0%	n/s	n/s	0,0	0,0	-3,5	تغير المؤونات للمساهمة في الأرباح
-70,4%	< -100%	< -100%	0,3	-17,1	3,8	تغير المؤونات التقنية الأخرى
1,8%	-1,3%	5,0%	479,5	485,8	462,8	التكاليف التقنية للاستغلال
3,4%	2,0%	4,9%	211,1	207,0	197,3	تكاليف امتلاك العقود
4,0%	16,0%	-6,7%	5,9	5,1	5,4	مشتريات مستهلكة من المواد واللوازم
-2,9%	-10,1%	4,8%	75,7	84,2	80,4	تكاليف خارجية أخرى
2,8%	1,1%	4,5%	13,2	13,1	12,5	ضرائب ورسوم
13,1%	12,9%	13,3%	86,6	76,7	67,7	تكاليف المستخدمين
-21,6%	14,8%	-46,4%	3,1	2,7	5,1	تكاليف الاستغلال الأخرى
-5,7%	-13,6%	2,9%	83,9	97,1	94,4	مخصصات الاستغلال
-5,1%	-4,8%	-5,3%	210,1	220,7	233,1	عائدات التوظيفات المرصدة لعمليات التأمينات
-10,0%	-35,9%	26,2%	88,8	138,5	109,7	مداخل التوظيفات
n/s	n/s	n/s	0,0	0,0	0,0	أرباح الصرف
n/s	n/s	n/s	0,0	0,0	0,0	عائدات الفوارق على أسعار التسديد للتحصيل
7,9%	47,2%	-20,9%	119,2	81,0	102,4	أرباح على منجزات التوظيفات
n/s	n/s	n/s	2,1	0,0	0,0	أرباح ناتجة عن إعادة تقييم التوظيفات المرصدة
-100,0%	-100,0%	-9,5%	0,0	1,2	1,3	فوائد وعائدات أخرى للتوظيف
-100,0%	n/s	-100,0%	0,0	0,0	19,7	مسترجعات على تكاليف التوظيف ؛ تحويل التكاليف
-48,3%	-30,7%	-61,4%	6,3	9,1	23,6	تكاليف التوظيفات المرصدة لعمليات التأمينات
-4,1%	41,3%	-34,9%	0,4	0,3	0,4	تكاليف الفوائد
16,6%	45,4%	-6,5%	3,0	2,1	2,2	مصاريف تدبير التوظيفات
29,5%	n/s	-100,0%	0,0	0,0	0,0	خسائر الصرف
n/s	n/s	n/s	0,3	0,0	0,0	إهلاك الفوارق على سعر التسديد
-100,0%	-100,0%	-80,2%	0,0	3,6	18,4	خسائر على منجزات التوظيف
n/s	n/s	n/s	0,0	0,0	0,0	خسائر ناجمة عن إعادة تقييم التوظيفات المرصدة
n/s	n/s	n/s	0,0	0,1	0,0	تكاليف التوظيفات الأخرى
0,8%	-12,8%	16,5%	2,6	3,0	2,6	مخصصات على التوظيف
-88,5%	> 100%	-29,0%	263,3	128,8	181,3	النتيجة التقنية للتأمينات العامة (6 - 5 + 4 - 3 - 2 + 1)

نسبة الفائدة السنوية المتوسطة 17-19	التطور 19/18	التطور 18/17	2019	2018	2017	الحساب غير التقني بملايين الدراهم
14,5%	-66,5%	> 100%	12,5	37,2	9,5	العائدات غير التقنية الجارية
-5,7%	-6,2%	-5,2%	1,9	2,0	2,1	عائدات الاستغلال غير التقنية الجارية
-6,3%	-86,4%	> 100%	3,8	27,9	4,3	فوائد وعائدات غير تقنية جارية
n/s	n/s	n/s	0,0	0,0	0,0	عائدات الفوارق على أسعار التسديد للتحصيل
n/s	n/s	n/s	0,0	0,0	0,0	عائدات غير تقنية جارية أخرى
48,3%	-6,8%	> 100%	6,8	7,3	3,1	مسترجعات غير تقنية ، تحويلات التكاليف
-16,6%	-24,8%	-7,6%	26,4	35,0	37,9	تكاليف غير تقنية جارية
-4,2%	-15,7%	8,7%	20,3	24,1	22,2	تكاليف استغلال غير تقنية جارية
-18,9%	-44,8%	19,2%	6,0	10,9	9,1	تكاليف مالية غير تقنية جارية
n/s	n/s	n/s	0,0	0,0	0,0	إهلاك الفوارق على أسعار التسديد
-25,9%	-89,6%	> 100%	0,0	0,0	0,0	تكاليف غير تقنية جارية أخرى
-93,9%	0,0%	-99,6%	0,0	0,0	6,6	مخصصات غير تقنية
-30,1%	< -100%	< -100%	-13,9	2,1	-28,4	النتيجة غير التقنية الجارية (1-2)
-84,9%	-85,0%	-84,8%	0,0	0,2	1,3	التكاليف غير التقنية غير الجارية
n/s	-85,0%	n/s	0,0	0,2	0,0	عائدات بيع الأصول الثابتة
n/s	n/s	n/s	0,0	0,0	0,0	إعانات التوازن
n/s	n/s	n/s	0,0	0,0	0,0	أرباح صادرة عن إعادة تقييم عناصر الأصول
-98,9%	-69,2%	-100,0%	0,0	0,0	1,3	عائدات غير جارية أخرى
n/s	n/s	n/s	0,0	0,0	0,0	مسترجعات غير جارية، تحويلات التكاليف
-69,4%	-81,6%	-49,2%	2,4	12,9	25,4	تكاليف غير تقنية غير جارية
n/s	-100,0%	n/s	0,0	11,1	0,0	القيم الصافية لإهلاك الأصول الثابتة المفوتة
n/s	n/s	n/s	0,0	0,0	0,0	إعانات ممنوحة
n/s	n/s	n/s	0,0	0,0	0,0	الخسائر الصادرة عن إعادة تقييم عناصر الأصول
-69,4%	32,5%	-92,9%	2,4	1,8	25,4	تكاليف غير جارية أخرى
n/s	n/s	n/s	0,0	0,0	0,0	مخصصات غير جارية
-68,8%	-81,5%	-47,3%	-2,3	-12,7	-24,1	النتيجة غير التقنية غير الجارية (3-4)
-44,4%	53,7%	-79,9%	-16,2	-10,6	-52,5	النتيجة غير التقنية (1-2+3-4)

نسبة الفائدة السنوية المتوسطة 17-19	الأصول (بملايين الدراهم)					
	التطور 19/18	التطور 18/17	2019	2018	2017	
6,6%	7,3%	5,9%	6 570,1	6 121,5	5 781,4	أصول ثابتة
-37,0%	-33,1%	-40,7%	5,5	8,2	13,8	أصول ثابتة تستعمل عند إنشاء او تطوير الشركة
> 100%	-21,3%	> 100%	9,8	12,4	1,7	أصول ثابتة غير ملموسة
70,5%	85,3%	56,8%	48,6	26,2	16,7	أصول ثابتة ملموسة
3,2%	8,7%	-2,0%	85,1	78,3	79,9	أصول ثابتة مالية
6,4%	7,1%	5,8%	6 421,2	5 996,4	5 669,3	توظيفات منجزة على عمليات إعادة التأمين
-6,3%	-6,9%	-5,7%	1 940,9	2 084,1	2 209,7	أصول متداولة
-3,7%	-3,8%	-3,7%	640,3	665,5	691,0	حصة المحال إليهم في المؤونات التقنية
-7,7%	-9,3%	-6,2%	1 273,6	1 403,7	1 496,2	حقوق الأصول المتداولة
9,3%	79,8%	-33,5%	26,9	15,0	22,5	TVP (غير المخصصة لعمليات التأمين)
-8,9%	122,7%	-62,7%	59,8	26,9	72,1	خزينة الأصول
3,1%	4,1%	2,1%	8 570,8	8 232,5	8 063,2	مجموع الأصول

نسبة الفائدة السنوية المتوسطة 17-19	الخصوم (بملايين الدراهم)					
	التطور 19/18	التطور 18/17	2019	2018	2017	
3,5%	3,4%	3,5%	7 327,1	7 085,5	6 844,8	تمويلات دائمة
8,2%	10,3%	6,1%	970,8	880,4	829,6	الرساميل الذاتية
-2,5%	0,0%	-4,9%	2,6	2,6	2,7	ديون التمويل
6,8%	-13,4%	31,8%	2,8	3,2	2,4	مؤونات للمخاطر والتكاليف
2,8%	2,4%	3,1%	6 351,0	6 199,3	6 010,1	مؤونات تقنية إجمالية
5,6%	11,8%	-0,2%	1 202,1	1 074,7	1 077,0	خصوم متداولة
12,3%	1,9%	23,8%	322,5	316,3	255,5	ديون عن النقود المسلمة من طرف المحال إليهم
3,5%	16,0%	-7,7%	879,6	758,4	821,5	ديون الخصوم المتداولة
n/s	n/s	n/s	0,0	0,0	0,0	مؤونات أخرى للمخاطر والتكاليف
-45,7%	-42,4%	-48,9%	41,6	72,3	141,4	خزينة الخصوم
3,1%	4,1%	2,1%	8 570,8	8 232,5	8 063,2	مجموع الخصوم

بالنظر إلى نشاطهما التجاري، تتعرض شركتنا للتأمين "أطنطا وسند" لبعض المخاطر المتجلية في مخاطر السوق، ومخاطر الطرف المقابل، ومخاطر السيولة، ومخاطر الائتتاب/ زيادة في الحوادث، والمخاطر التشغيلية. كما أنهما تواجهان مخاطر مادية أخرى مثل المخاطر الاستراتيجية، ومخاطر السمعة، والمخاطر التنظيمية، والمخاطر الجبائية، والمخاطر التنافسية، والمخاطر الاكتوارية، والمخاطر المرتبطة بالتأمين البنكي، والمخاطر المتعلقة بنظام المعلومات وكذلك المخاطر المتعلقة بعملية الإدماج.

.V.1 مخاطر السوق

مخاطر السوق هي المخاطر الناجمة عن التقلبات في أسعار الأدوات المالية المكونة للمحفظة، مثل الاستثمارات المخصصة لعمليات التأمين.

ترجع مخاطر السوق إلى التقلبات التي تطرأ على الاقتصاد، والضرائب، وأسعار الفائدة، والتضخم، وكذلك على معنويات المستثمرين تجاه التطورات المستقبلية. كما تؤثر هذه المخاطر على جميع أنواع المعاملات المالية. وعليه، قد تشمل هذه المخاطر أسعار الفائدة، وأسعار الأسهم، وعوائد الأصول العقارية ومخاطر الائتمان كذلك.

تتمثل مخاطر السوق الرئيسية التي يمكن أن تؤثر على شركتي "أطنطا وسند" فيما يلي:

- **مخاطر سعر الفائدة:** هي المخاطر المرتبطة بحدوث انخفاض في قيمة الأصل نتيجة للتقلبات غير المتوقعة لأسعار الفائدة. إذ أن سعر السند يرتبط ارتباطاً عكسياً بتطور أسعار الفائدة. وبالتالي، فإن ارتفاع سعر الفائدة يساهم في انخفاض سعر السندات، الذي بدوره يؤثر على قيمة محافظ السندات، وبالتالي على هامش التغطية للشركات. وتجدر الإشارة إلى أن مستوى سعر الفائدة يحدد أيضاً مبالغ القسائم المستلمة؛
- **مخاطر انخفاض سوق الأسهم:** إن انخفاض سوق الأسهم قد يؤثر سلباً على هوامش أرباح الشركات، وذلك راجع إلى تقلص قيمة محافظ الأسهم الخاصة بها. كما يمكن أن يؤثر هذا الانخفاض أيضاً على الهوامش المالية للشركات بسبب معاينة المخصصات؛
- **مخاطر الأصول العقارية:** على الرغم من كونه يمثل وسيلة للتغطية ضد التضخم وتقلب العوائد في سوق السندات وسوق الأسهم، إلا أن الاستثمار العقاري يتعرض بدوره لبعض المخاطر مثل مخاطر خسارة القيمة والمخاطر التي تؤثر على العائد (المخاطر المتعلقة بمعدل الإشغال / الشغور وعدم استرداد الإيجارات) وكذلك المخاطر الاقتصادية المتعلقة بالوضع الاقتصادي؛
- **مخاطر الائتمان:** وهي المخاطر المحتملة لتخلف الطرف المقابل للشركات عن السداد، وهي على سبيل المثال، التخلف عن سداد أصل الدين أو سداد الفائدة على السند المحتفظ به في المحفظة.

أنشأت أطنطا وسند نظاماً لإدارة المخاطر من أجل الحد من التأثيرات المرتبطة بالسوق.

استراتيجية التخفيف من حدة المخاطر:

- إحداث نظام لإدارة المخاطر؛
- تسمح إدارة الأصول والخصوم بمراقبة مطابقة الأصول/الخصوم في ظل مختلف ظروف السوق؛
- الإدارة العقارية؛
- نظام اختبار التحمل؛
- تكوين فريق متخصص في إدارة أصول المحفظة؛
- الامتثال للقواعد الاحترازية المحددة من لدن قواعد السلطات التنظيمية.

7.2. مخاطر الطرف المقابل:

تتجلى مخاطر الائتمان في مخاطر عدم سداد المُقترض للمدفوعات وفقا لتواريخ استحقاقها المحددة. ويعتمد نظام تقييم المخاطر على الوفاء بالالتزامات المالية للطرف المقابل. وترتكز هذه العملية على عناصر داخلية بحتة للطرف المقابل، وكذا على عناصر سياقية مثل الموقع الجغرافي والوضعية الاقتصادية العامة وأبعاد التنمية القطاعية. وبالنسبة لشركات التأمين، يمكن أن تأخذ هذه المخاطر شكل عميل لم يدفع مستحققاته، أو تقصير من جانب وسيط أو من جانب شركة إعادة تأمين.

استراتيجية التخفيف من حدة المخاطر:

- إعادة تنظيم محفظة العملاء؛
- تنفيذ سياسة التحصيل للتحكم في مخاطر العملاء وفي تلك المتعلقة بالوسطاء؛
- اختيار الوسطاء وشركات إعادة التأمين الأكثر موثوقية؛
- تحديد الاستثمارات القائمة حسب الأطراف المقابلة.

7.3. مخاطر السيولة:

تتمثل مخاطر السيولة في درجة توافر الأصول المكونة للمحفظة، وبالتالي تعبئة جميع الأصول المستثمرة من قبل شركة التأمين في الوقت المناسب للوفاء بالتزاماتها.

استراتيجية التخفيف من حدة المخاطر:

- إدارة الأصول والخصوم فيما يتعلق بمدى الالتزامات والاستثمارات؛
- المراقبة المنتظمة للتدفقات النقدية؛
- توزيع المحفظة الاستثمارية على أدوات السيولة العالية أو المنخفضة حسب الحاجة؛
- إنشاء خطوط تمويل قصيرة الأجل، وبالتالي توفير فسخة إضافية لإدارة هذه المخاطر وتحسين توقيت مبيعات المحفظة.

LISSANIAT
Morocco - Casablanca
Tél: 0522 89 78 89
GSM: 0664 78 99 40

7.4. مخاطر الاكتتاب / الزيادة في الحوادث:

إن مخاطر الاكتتاب هي المخاطر التي تتعرض لها شركة التأمين من خلال توزيع عقود التأمين على الأشخاص الطبيعيين أو الاعتباريين.

لا ترتبط مخاطر الاكتتاب بالأخطاء الناجمة عن قبول أو تسعير المخاطر فقط، وإنما أيضاً عن تغطية إعادة التأمين. تتعلق مخاطر الزيادة في الحوادث بخطر تجاوز تكلفة الحوادث المستقبلية للأقساط المستلمة. ويمكن أن تشمل هذه المخاطر كذلك حدوث خطر كبير يكون احتمال حدوثه منخفضاً. ونحدث بذلك عن مخاطر الكوارث.

استراتيجية التخفيف من حدة المخاطر:

تتوفر كل من شركتي أطلنطا وسند على نظام خاص لمراقبة المحفظة والإحصاءات، تتمثل مهمته في مراقبة التوازن التقني لمحفظة عقود الشركات وتعزيز نشر الإجراءات الكفيلة بتصحيح أوجه الخلل الملاحظة.

هذا النظام مسؤول بشكل خاص عن:

- مراقبة وتحليل التغييرات الحاصلة في النسبة المجمعة لكل فرع وكل فئة، وذلك فيما يتعلق بالعبئات التي تحددها التوجهات الاستراتيجية للشركات؛
- تحليل أوجه الخلل وتحديد العقود المنطوية على مخاطر أو على تلك التي قد تتسبب في خسارة غير طبيعية، مع مراعاة مستوى التسعير المحدد؛
- تحديد واقتراح التدابير الوقائية أو التصحيحية لإعادة توازن المحفظة (زيادات الأقساط، والاستقطاعات، والفسخ، والبنود الخاصة، وقواعد إعادة التأمين)؛
- مرافقة المشتركين أثناء تجديد العقود في تحديد إجراءات التعديل على العقود المحففة؛
- إنشاء وإبلاغ التقارير والدراسات الإحصائية المتعلقة بالسلوك التعاقدية للشركات والشبكة؛
- الإشراف على تنفيذ إجراءات إعادة موازنة المحفظة والتحذير من مستوى تعديل العقود.

7.5. المخاطر التشغيلية

تُعرّف المخاطر التشغيلية على أنها مخاطر الخسارة الناتجة عن عدم كفاية أو فشل العمليات الداخلية أو الأشخاص والأنظمة أو الأحداث الخارجية.

في إطار إدارة المخاطر التشغيلية، تبنت أطلنطا وسند نظام رقابة داخلي عالمي متكون من ثلاث مستويات رقابية. تم دمج المستوى الأول في التشغيل اليومي للأنشطة. ويتمحور المستوى الثاني حول تخطيط المخاطر، وهو مسؤول عن العديد من المهام من بينها إرشاد وتوثيق ضوابط الامتثال للعملية الدائمة، والإبلاغ عن الاختلالات الملحوظة في الكيانات المعنية، بالإضافة إلى مراقبة معالجتها وفقاً لخطة التصحيح المحددة مسبقاً. كما يضمن المستوى الثالث الضوابط الرقابية الدورية، والتي تهدف إلى التحقق من ملاءمة وفعالية نظام الرقابة الداخلية المطبق.

LISSANIAT
Morocco - Casablanca
Tél.: 0522 99 78 89
GSM: 0664 78 99 40

يتم إعداد التقارير عن حالة نظام الرقابة الداخلية الذي تستخدمه الشركات مع الكيانات الداخلية وهيئة مراقبة التأمينات والاحتياط الاجتماعي.

7.6. المخاطر المادية الأخرى:

1. المخاطر الاستراتيجية:

تشير المخاطر الاستراتيجية إلى جميع المخاطر التي من شأنها أن تؤثر سلباً على الشركات بسبب عدم تطابق توجهاتها الاستراتيجية مع بيئتها. ويمكن أن ينتج هذا عن عدم قدرة الشركات على التكيف مع التغيرات الاجتماعية أو الاقتصادية أو القانونية أو حتى التكنولوجية. كما قد تأخذ هذه التطورات شكل منافس جديد أو ابتكار تكنولوجي أو تشديد الإجراءات التنظيمية.

استراتيجية التخفيف من حدة المخاطر:

- إعداد خطط استراتيجية تدوم طيلة ثلاث سنوات، مع مراعاة تغيرات البيئة العالمية التي تشتغل فيها الشركات؛
 - تسمح المراقبة التكتيكية والاستراتيجية للتطورات التنظيمية والتنافسية والسوقية التي تقوم بها شركتي أطلنطا وسند بتوقع التغيرات المتوسطة المدى وتعديل الاتجاهات الاستراتيجية قصيرة المدى، إذا لزم الأمر؛
 - إنشاء الوظائف الرئيسية (الابتكار والامتثال والرقابة الإدارية) التي تحتل موقعاً متميزاً في أطلنطا وسند.
- ### 2. مخاطر السمعة:

تتوافق مخاطر السمعة أو مخاطر الصورة مع التأثير الذي يمكن أن يحدثه خطأ إداري على صورة المؤسسة، ولا سيما مع مختلف الأطراف المعنية وعموم الناس.

السمعة هي أحد الأصول الاستراتيجية للتنمية (التوظيف والولاء للعملاء أو المستخدمين، والوصول إلى الأسواق، والعلاقات مع المنظمين، وما إلى ذلك) وقيمة الشركة.

استراتيجية التخفيف من حدة المخاطر:

- تأسيس حكمة مؤسسية تركز على أفضل الممارسات من حيث المسؤولية الاجتماعية والمجتمعية؛
- تطبيق نظام إدارة الجودة المتوافق مع المعيار الدولي ISO 9001 v2015 الذي يغطي جميع أنشطة ومنتجات التأمين البنكي؛
- يؤكد الحصول عام 2017 على علامة المسؤولية الاجتماعية للشركات من لدن الاتحاد العام لمقاولات المغرب على المكانة الرائدة في مجال المسؤولية الاجتماعية والمجتمعية.
- تقديم مقارنة الشركات لفائدة مقدمي الخدمات المعرضين للمخاطر (مثل أصحاب محلات تصليح السيارات) وذلك لالتزامهم بمبادئ وقواعد المسؤولية الاجتماعية للشركات، لا سيما فيما يتعلق بالامتثال لقانون الشغل.

LISSANIAT
Morocco - Casablanca
Tél: 0522 69 78 69
GSM: 0664 78 99 40

3. المخاطر التنظيمية:

إن التغيير المستمر للبيئة التنظيمية المؤطرة للقطاع تعرض شركات التأمين لمخاطر تنظيمية، والتي تعني خطر تعرض الشركة لأضرار مادية أو معنوية نتيجة عدم الامتثال لمعيار تنظيمي.

ومن بين التدابير التنظيمية المتخذة حديثا والتي تؤثر على قطاع التأمين، نجد على وجه الخصوص دخول قانون الامتثال الضريبي للحسابات الخارجية FATCA الأمريكي حيز التنفيذ (فترة انتقالية محددة لتطبيقه)، واعتماد تدابير تهدف إلى تعزيز مكافحة غسيل الأموال وتمويل الإرهاب، واعتماد قوانين ترمي إلى تعزيز سرية البيانات الشخصية وحقوق المستهلك، وكذلك اعتماد جداول جديدة لمعدلات الوفيات.

تتوفر هيئة الإشراف على التأمين والضمان الاجتماعي ACAPS أيضاً على مشروع تنظيمي يهدف إلى تعزيز قطاع التأمين على أساس مجموعة من القواعد التي تحدد نظام الملاء المطبق على شركات التأمين في الاتحاد الأوروبي Solvency 2، وعلى معايير الرابطة الدولية لمشرفي التأمين IAIS للملاءة القائمة على المخاطر.

تغطي قواعد الملائمة المالية الجديدة المخاطر الكامنة في أنشطة التأمين على نحو شامل. فسابقاً، كانت تتم مراعاة مخاطر الاكتتاب فقط عند حساب مستويات رأس المال المطلوبة. وفي واقع الأمر، يأخذ الإصلاح الجديد في الحسبان بعض المخاطر مثل مخاطر السوق ومخاطر الطرف المقابل ومخاطر التشغيل. وبالتالي، سيتعين على الشركات إعادة التفكير في أنظمة إدارة المخاطر الخاصة بها، حتى تتمكن من الامتثال لهذه التدابير التي قد يكون لها تأثير على الوضع المالي للشركات، وكذلك على ربحيتها أو على مستوى رأس مالها التنظيمي.

استراتيجية التخفيف من حدة المخاطر:

- في هذا الصدد، أنشأت كل من أطلنطا وسند وظائف للشؤون القانونية والمطابقة تتمثل مهمتها في توجيه وتنسيق جميع الأنشطة الرامية إلى تأمين الالتزامات التعاقدية للشركات وحماية مصالحهم ومراقبة تنفيذ أنظمة الامتثال التنظيمي التي يخضعون لها.

ومن بين المهام المنوطة به نجد:

- تصميم وتنفيذ الأنظمة التي تلبى المتطلبات القانونية والتنظيمية المطبقة على الشركات؛
- تصميم وتوزيع وتحديث كتيبات التحكم لأنظمة الامتثال القانوني التي وضعتها الشركات، وإجراء عمليات تفتيش عرضية على الكيانات المعنية؛
- التواصل مع السلطات التنظيمية (وعلى سبيل المثال؛ تحضير الاجابات لهيئة مراقبة التأمينات والاحتياط الاجتماعي فيما يتعلق بالشكايات المقدمة من قبل المشمولين بالتأمين وبانتهاكات الوطاء).

4. المخاطر الضريبية

تشير المخاطر الضريبية إلى التأثير الذي يمكن أن تحدثه التغييرات في النظام الضريبي على أداء الشركة. الأمر الذي قد يؤدي إلى ظهور ديون إضافية في الخزنة العامة، أو تقليص جاذبية بعض منتجات الادخار.

LISSANIAT
Hay Hassani Lot. Nassim Min 130 N° 11
Casablanca
Tel.: 0522 89 78 89
GSM: 0664 78 99 40

استراتيجية التخفيف من حدة المخاطر:

- إحداه نظام للمراقبة الضريبية من أجل دراسة وتنبؤ تأثير التغييرات في النظام الضريبي على نشاط وربحية وسيولة الشركات.

5. المخاطر التنافسية:

يمكن أن يؤدي رفع القيود التعريفية على بعض فئات التأمين إلى تعزيز المنافسة مما يؤدي إلى خفض التعريفات وتشديد الهوامش.

يجب أن تلبي شركات التأمين توقعات المستهلكين من حيث الجودة والسعر وكذلك من حيث حماية البيانات الشخصية، مع التكيف مع الرقمنة المتزايدة للاقتصاد. وسيتعين على شركات التأمين أيضاً التكيف مع عرض المنتج الجديد الناتج عن إنشاء الإطار القانوني لتأمين التكافل، بالإضافة إلى تغطية مخاطر الكوارث الطبيعية.

توقعت شركتي أطلنطا وسند هذا التحرير والضغط التنافسي المتزايد من خلال تبني مقاربة انتقائية للاكتتاب، وكذلك من خلال التحسين المستمر في جودة خدماتهما.

6. المخاطر الاكتوارية:

ترتبط المخاطر الاكتوارية بتحصيل الأقساط مقابل التأمين المقدم للمؤمن عليه. ينشأ هذا الخطر من عدم كفاية الأقساط المتعلقة بالمخاطر المتكبدة، مما يتسبب في تقلب قيمة التزامات وأصول شركة التأمين. وترتبط المخاطر الاكتوارية كذلك بمخاطر انخفاض الأسعار ونقص المخصصات.

تتوافق المخصصات التقنية مع جزء مهم من التزامات الميزانيات العمومية لشركات التأمين، وبالتالي فإن تقييمها السنوي له تأثير كبير على تحصيلها.

يجب أن تكون المخصصات الحسابية المتعلقة بفترة الحياة ممثلة للالتزامات المحاسبية الناتجة عن تطبيق جداول معدلات الوفيات أو الحياة مع مراعاة طبيعة الضمانات وخصائص حياة المؤمن عليه.

تتوافق مخصصات الخدمات وغيرها مع الرسوم المتوقعة للتعامل مع الخسائر المعلنة والخسائر غير المبلغ عنها (المتوقعة أو التي سبق وحدثت) للعقود الجارية. على سبيل المثال، في حالة وقوع حادث سيارة تم الإعلان عنه بالفعل، نتحدث في هذه الحالة عن المبالغ التي من المحتمل أن يتم دفعها إلى المؤمن عليه. إن تقدير التكاليف المتوقعة يتم وفقاً لحساب اكتواري يراعي خصوصيات الأنواع المختلفة للمخاطر التي سيتم تغطيتها.

على الرغم من أن طرق حساب المخصصات التقنية محددة جيداً من قبل المنظم، إلا أن تحديدها يعتمد على عدة عوامل مثل الخسائر، والتطورات في أسواق الأوراق المالية، فضلاً عن البيئة التنظيمية.

و غالباً ما يصعب تحديد العوامل المذكورة أعلاه. وبالتالي، قد يكون هناك فرق جوهري بين تكاليف المطالبات والمخصصات المرصودة التي تنطوي على تباين في صافي الدخل.



استراتيجية التخفيف من حدة المخاطر:

وفقاً للالتزامات المحاسبية والتنظيمية المعمول بها، توفر أطلنطا وسند مخصصات تقنية تشمل، على وجه الخصوص، مخصصات للخدمات وغيرها تتعلق بعمليات التأمين على عمليات التأمين العامة والمخصصات الحسابية المتعلقة بعمليات التأمين على الحياة.

وفي هذا الصدد، تتوفر أطلنطا وسند على كيان اكتواري يراقب بانتظام تطور الحوادث، من خلال دراسات اكتوارية مختلفة من أجل التمكن من تعديل مستوى المخصصات التقنية عند الضرورة.

يحدد الكيان اكتواري أيضاً تسعير المنتجات والخدمات الجديدة ويراقب النموذج الاقتصادي لخط الإنتاج الحالي للشركات من أجل اقتراح أي تعديلات ضرورية على الاسعار، وذلك اعتماداً على سياسة الاكتتاب والربحية الخاصة بالشركات.

بالإضافة إلى ذلك، ومن أجل ضمان كفاية المخصصات التقنية، تعين أطلنطا وسند سنويا خبراء اكتواريين مستقلين لفحص الطبيعة التنظيمية للمخصصات، وتقييم مستواها الاقتصادي والنظر في كفايتها.

7. المخاطر المرتبطة بالتأمين البنكي:

دخلت أطلنطا في شراكة مع CIH Bank في عام 2007 حول التأمين على الحياة والتأمين الصحي والتأمين على السكن. من جانبها، دخلت سند في شراكة مع البنك المغربي للتجارة والصناعة (BMCI) لتوزيع منتجات التأمين على الحياة. وبالتالي، يمكن للشركات الاستفادة من شبكات ذات حجم ضخم (أكثر من 600 فرع لفائدة فاعلين مجتمعين) من هذه المؤسسات المصرفية حتى تتمكن من الوصول إلى قاعدة أوسع من العملاء.

تمتلك كل شركة كيان توزيع خاص بها، وتتمثل إحدى مهامه الرئيسية في توجيه سلسلة قيمة التأمين البنكي بأكملها، من الاكتتاب إلى إدارة المطالبات بهدف تطوير حجم الأعمال وضمان جودة الخدمة.

وتجدر الإشارة إلى أن إنهاء هذه الشراكات لن يؤثر بشكل كبير على الوضع المالي للشركات. في حين، سيكون التأثير على إيرادات أطلنطا وسند أقل من 10٪.

8. المخاطر المتعلقة بنظام المعلومات:

تتمثل مخاطر نظام المعلومات، أو مخاطر تكنولوجيا المعلومات، في احتمالية تحول تهديد إلكتروني إلى مشكل فعلي من شأنه أن يحدث خسارة فادحة.

يمكن أن تكون مخاطر تكنولوجيا المعلومات عرضية أو مقصودة.

يتم قياس المخاطر المرتبطة بنظام المعلومات من خلال احتمال حدوث تهديد وعبر مقدار الخسارة الناتجة عن حدوثه.

في إطار إدارة مخاطر تكنولوجيا المعلومات، أحدثت أطلنطا وسند نظاماً خاصاً بأمن أنظمة المعلومات، تتمثل مهمته في تحديد ونشر سياسة أمن أنظمة المعلومات الخاصة بالشركات بغرض الحفاظ على سلامة أصولهم واستمرارية أنشطتهم، مع تقديم الدعم التقني لمستخدمي أنظمة المعلومات.

LISSANIAT
Hayat Ham Lot, Nassim Min 130 N° 11
Tangier - Tanger
Tel: 0522 89 78 89
GSM: 0664 78 99 40

تتمثل مهمة هذا النظام في تحديد سياسة أمن نظام المعلومات وخطط استمرارية أعمال الشركات.

وعلى هذا النحو، فهو مسؤول عن التالي ذكره:

- إضفاء الطابع الرسمي على ميثاق أمن نظم المعلومات للشركات وتطويره وتطبيقه في المساطر؛
- نشر عملية مراقبة التنفيذ والامتثال لإجراءات أمن نظم المعلومات المعتمدة؛
- قيادة وتنسيق عمليات تدقيق أمن نظم المعلومات الداخلية والخارجية؛
- تصميم وتنفيذ تدابير توعوية وتدريب المستخدمين على قضايا أمن نظم المعلومات؛
- مراقبة وتنسيق معالجة الحوادث الأمنية التي حدثت داخل الشركات؛
- إضفاء الطابع الرسمي على إجراءات خطط استمرارية الأعمال الخاصة بالشركات (PSI/ PCA) والحفاظ عليها واختبارها، وتنسيق تنفيذها إذا لزم الأمر؛
- مراقبة تكامل أجهزة أمن نظم المعلومات في جميع المشاريع التي تنفذها الشركات.

9. المخاطر المرتبطة بعملية الإدماج

تتعلق المخاطر المرتبطة بعملية الإدماج بشكل أساسي بالتكامل التشغيلي للكيان الجديد الناتج عن عملية الاندماج وتحقيق أوجه التكامل. ومع ذلك، يتم تقليل هذه المخاطر بسبب النشاط المماثل الذي تقوم به الشركتان، والانتماء إلى نفس المجموعة، وتطبيق عمليات تشغيلية مماثلة ومشاركة وظائف دعم معينة، والتي يتم تنفيذها بالفعل من قبل الشركات.

تنبيه

لا تمثل المعلومات الواردة مسبقا سوى جزءا من المنشور المؤشر عليه من طرف الهيئة المغربية لسوق الرساميل تحت الرقم المرجعي VI/EM/020/2020 بتاريخ 10 شتنبر 2020 .

وتوصي الهيئة المغربية لسوق الرساميل بقراءة ملف المعلومات والموضوع رهن إشارة العموم باللغة الفرنسية.

LISSANIAT
Hay Mohammadi - Lot. Nassim 20m 130 N° 11
Casablanca - Casablanca
Tél.: 0522 89 78 89
GSM : 6664 78 99 40